

## EXPUNERE DE MOTIVE

### Secțiunea 1

#### Titlul proiectului de act normativ

Lege pentru aprobarea contului general anual de execuție a bugetului asigurărilor sociale de stat pe anul 2017 și a contului general anual de execuție a bugetului asigurărilor pentru șomaj pe anul 2017.

### Secțiunea a 2-a

#### Motivul emiterii proiectului de act normativ

##### 1.Descrierea situației actuale

Contul general anual de execuție a bugetului asigurărilor sociale de stat și contul general anual de execuție a bugetului asigurărilor pentru șomaj pe anul 2017 sunt elaborate în conformitate cu prevederile art.56 alin.(1) și alin.(3), art.57 lit.a) și lit.b) din Legea privind finanțele publice nr.500/2002, cu modificările și completările ulterioare, pe baza situațiilor financiare anuale prezentate de Ministerul Muncii și Justiției Sociale prin Casa Națională de Pensii Publice și Agenția Națională pentru Ocuparea Forței de Muncă, în conformitate cu execuția de casă din trezoreria statului.

Contul general anual de execuție a bugetului asigurărilor sociale de stat și contul general anual de execuție a bugetului asigurărilor pentru șomaj pe anul 2017 sunt întocmite în structura bugetului aprobat prin Legea bugetului asigurărilor sociale de stat nr.7/2017, cu modificările ulterioare, prin Ordonanța de Urgență a Guvernului nr.64/2017 pentru rectificarea bugetului asigurărilor sociale de stat pe anul 2017 și Ordonanța de Urgență a Guvernului nr.84/2017 pentru rectificarea bugetului asigurărilor sociale de stat pe anul 2017.

Obiectivele importante ale construcției bugetare pe anul 2017 au fost aplicarea prevederilor legislației din domeniul pensiilor și asigurărilor sociale și ale Programului de guvernare pe anii 2017-2020.

Execuția bugetului asigurărilor sociale de stat s-a realizat pe structura bugetului aprobat pe anul 2017, detaliată la venituri pe capitole, subcapitole și paragrafe, iar la cheltuieli, pe părți, capitole, subcapitole, paragrafe, titluri, articole și alineate, după caz.

Veniturile și cheltuielile bugetului asigurărilor sociale de stat pe anul 2017 s-au constituit în baza Legii nr.263/2010 privind sistemul unitar de pensii publice, cu modificările și completările ulterioare și Legii nr.346/2002 privind asigurarea pentru accidente de muncă și boli profesionale, republicată, cu modificările și completările ulterioare.

Veniturile și cheltuielile bugetului asigurărilor pentru șomaj s-au constituit în baza Legii nr.76/2002 privind sistemul asigurărilor pentru șomaj și stimularea ocupării forței de muncă, cu modificările și completările ulterioare și Legii nr.279/2005 privind ucenicia la locul de muncă, republicată, cu modificările și completările ulterioare.



Execuția bugetului asigurărilor pentru șomaj s-a realizat pe structura bugetului aprobat pe anul 2017, detaliată la venituri pe capitole, subcapitole și paragrafe iar la cheltuieli, pe părți, capitole, subcapitole, paragrafe, titluri, articole și alineate, după caz.

Veniturile și cheltuielile Fondului de garantare pentru plata creanțelor salariale pe anul 2017 sunt prevăzute în bugetul asigurărilor pentru șomaj pe anul 2017 în conformitate cu Legea nr.200/2006 privind constituirea și utilizarea Fondului de garantare pentru plata creanțelor salariale, cu modificările și completările ulterioare.

În anul 2017, contul de execuție a bugetului asigurărilor pentru șomaj cuprinde și execuția instituțiilor publice finanțate parțial din venituri proprii care, conform legislației în vigoare, reprezintă sumele alocate pentru centrele regionale de formare profesională a adulților, care funcționează în subordinea Agenției Naționale pentru Ocuparea Forței de Muncă.

## **2.Schimbări preconizate**

Proiectul de act normativ nu se referă la acest subiect

## **3. Alte informații**

Veniturile totale ale bugetului asigurărilor sociale de stat încasate în anul 2017 sunt în sumă de 58.018,0 milioane lei, iar cheltuielile totale în sumă de 57.695,3 milioane lei, rezultând un excedent de 322,7 milioane lei.

Execuția sistemului public de pensii s-a realizat astfel: venituri în sumă de 57.589,0 milioane lei și cheltuieli în sumă de 57.589,0 milioane lei.

Execuția sistemului de asigurare pentru accidente de muncă și boli profesionale s-a realizat astfel: venituri în sumă de 429,0 milioane lei și cheltuieli în sumă de 106,3 milioane lei, rezultând un excedent de 322,7 milioane lei .

Veniturile totale ale bugetului asigurărilor pentru șomaj încasate în anul 2017 sunt în sumă de 2.211,0 milioane lei, iar cheltuielile totale în sumă de 950,6 milioane lei, rezultând un excedent de 1.260,4 milioane lei.

Execuția sistemului asigurărilor pentru șomaj s-a realizat astfel: venituri în sumă de 1.846,9 milioane lei și cheltuieli în sumă de 931,2 milioane lei, rezultând un excedent de 915,7 milioane lei .

La Fondul de garantare pentru plata creanțelor salariale execuția pe anul 2017 s-a realizat astfel: venituri în sumă de 364,1 milioane lei și cheltuieli în sumă de 19,4 milioane lei, rezultând un excedent de 344,7 milioane lei.

Principalele aspecte rezultate din analiza execuției bugetului asigurărilor sociale de stat și bugetului asigurărilor pentru șomaj pe anul 2017 sunt prezentate în NOTA anexată la prezenta expunere de motive.

Potrivit prevederilor art.56, alin.(5) din Legea nr.500/2002 privind finanțele publice, cu modificările și completările ulterioare, "Contul general anual de execuție a bugetului de stat, a bugetului asigurărilor sociale de stat și celelalte conturi anuale de execuție se aprobă prin lege după verificarea acestora de către Curtea de Conturi ".



**Secțiunea a 3-a**  
**Impactul socioeconomic al proiectului de act normativ**

1. Impactul macroeconomic

Proiectul de act normativ nu se referă la acest subiect

1^1. Impactul asupra mediului concurențial și domeniului ajutoarelor de stat

Proiectul de act normativ nu se referă la acest subiect

2. Impactul asupra mediului de afaceri

Proiectul de act normativ nu se referă la acest subiect

2^1. Impactul asupra sarcinilor administrative

Proiectul de act normativ nu se referă la acest subiect

2^2. Impactul asupra întreprinderilor mici și mijlocii

Proiectul de act normativ nu se referă la acest subiect

3. Impactul social

Proiectul de act normativ nu se referă la acest subiect

4. Impactul asupra mediului

Proiectul de act normativ nu se referă la acest subiect

5. Alte informații

Proiectul de act normativ nu se referă la acest subiect

**Secțiunea a 4-a**  
**Impactul financiar asupra bugetului general consolidat, atât pe termen scurt, pentru anul curent, cât și pe termen lung ( pe 5 ani )**

Proiectul de act normativ nu se referă la acest subiect

- mii lei-

Indicatori	Anul curent	Următorii 4 ani				Media pe 5 ani
		3	4	5	6	
1	2	3	4	5	6	7
1. Modificări ale veniturilor bugetare, plus/minus, din care :						
a) buget de stat, din acesta:						
(i) impozit pe profit						
(ii) impozit pe venit						
b) bugete locale:						
(i) impozit pe profit						
c) bugetul asigurărilor sociale de stat:						
(i) contribuții de asigurări						

Proiectul de act normativ nu se referă la acest subiect



2.Modificări ale cheltuielilor bugetare, plus/minus, din care: a) buget de stat, din acesta: (i) cheltuieli de personal (ii) bunuri și servicii b) bugete locale: (i) cheltuieli de personal (ii) bunuri și servicii c) bugetul asigurărilor sociale de stat: (i) cheltuieli de personal (ii) bunuri și servicii							
Proiectul de act normativ nu se referă la acest subiect							
3.Impact financiar, plus/minus, din care : a) buget de stat b) bugete locale							
Proiectul de act normativ nu se referă la acest subiect							
4.Propuneri pentru acoperirea creșterii cheltuielilor bugetare							
Proiectul de act normativ nu se referă la acest subiect							
5.Propuneri pentru a compensa reducerea veniturilor bugetare							
Proiectul de act normativ nu se referă la acest subiect							
6.Calcule detaliate privind mentarea modificărilor veniturilor și/sau cheltuielilor							
Proiectul de act normativ nu se referă la acest subiect							
7. Alte informații							
Proiectul de act normativ nu se referă la acest subiect							



**Secțiunea a 5-a**  
**Efectele proiectului de act normativ asupra legislației în vigoare**

1. Măsurile normative necesare pentru aplicarea prevederilor proiectului de act normativ:
  - a) acte normative în vigoare ce vor fi modificate sau abrogate, ca urmare a intrării în vigoare a proiectului de act normativ ;
  - b) acte normative ce urmează a fi elaborate în vederea implementării noilor dispoziții.  
Proiectul de act normativ nu se referă la acest subiect
- 1^1. Compatibilitatea proiectului de act normativ cu legislația în domeniul achizițiilor publice  
Proiectul de act normativ nu se referă la acest subiect
2. Conformitatea proiectului de act normativ cu legislația comunitară în cazul proiectelor ce transpun prevederi comunitare  
Proiectul de act normativ nu se referă la acest subiect
3. Măsurile normative necesare aplicării directe a actelor normative comunitare  
Proiectul de act normativ nu se referă la acest subiect
4. Hotărâri ale Curții de Justiție a Uniunii Europene  
Proiectul de act normativ nu se referă la acest subiect
5. Alte acte normative și/sau documente internaționale din care decurg angajamente  
Proiectul de act normativ nu se referă la acest subiect
6. Alte informații  
Proiectul de act normativ nu se referă la acest subiect

**Secțiunea a 6-a**  
**Consultările efectuate în vederea elaborării proiectului de act normativ**

1. Informații privind procesul de consultare cu organizații neguvernamentale, institute de cercetare și alte organisme implicate.  
Proiectul de act normativ a fost elaborat de către Ministerul Finanțelor Publice cu consultarea Ministerului Muncii și Justiției Sociale și discutat în Comisia de Dialog Social constituită la nivelul Ministerului Finanțelor Publice.
2. Fundamentarea alegerii organizațiilor cu care a avut loc consultarea, precum și a modului în care activitatea acestor organizații este legată de obiectul proiectului de act normativ  
Proiectul de act normativ nu se referă la acest subiect
3. Consultările organizate cu autoritățile administrației publice locale, în situația în care proiectul de act normativ are ca obiect activități ale acestor autorități, în condițiile Hotărârii Guvernului nr.521/2005 privind procedura de consultare a structurilor asociative ale autorităților administrației publice locale la elaborarea proiectelor de acte normative, cu modificările ulterioare.  
Proiectul de act normativ nu se referă la acest subiect



4.Consultările desfășurate în cadrul consiliilor interministeriale, în conformitate cu prevederile Hotărârii

Guvernului nr.750/2005 privind constituirea consiliilor interministeriale permanente, cu modificările și completările ulterioare.

Proiectul de act normativ nu se referă la acest subiect

5.Informații privind avizarea de către :

- a) Consiliul Legislativ
- b) Consiliul Suprem de Apărare a Țării
- c) Consiliul Economic și Social
- d) Consiliul Concurenței
- e) Curtea de Conturi

Consiliul Economic și Social a avizat favorabil proiectul de act normativ prin avizul nr. 3665/2018.

Proiectul prezentului act normativ a fost avizat favorabil de Consiliul Legislativ prin avizul nr.648/2017

6. Alte informații

Proiectul de act normativ nu se referă la acest subiect

#### **Secțiunea a 7-a**

#### **Activități de informare publică privind elaborarea și implementarea proiectului de act normativ**

1.Informarea societății civile cu privire la necesitatea elaborării proiectului de act normativ

În vederea respectării prevederilor legale în vigoare cu privire la transparența decizională (Legea nr.52/2003 privind transparența decizională în administrația publică, republicată) și accesul la informațiile de interes public (Legea nr.544/2001 privind liberul acces la informațiile de interes public, cu modificările și completările ulterioare) proiectul de lege a fost publicat pe pagina de internet a Ministerului Finanțelor Publice .

2. Informarea societății civile cu privire la eventualul impact asupra mediului în urma implementării proiectului de act normativ, precum și efectele asupra sănătății și securității cetățenilor sau diversității biologice.

Proiectul de act normativ nu se referă la acest subiect

3. Alte informații

Proiectul de act normativ nu se referă la acest subiect

#### **Secțiunea a 8-a**

#### **Măsuri de implementare**

1.Măsurile de punere în aplicare a proiectului de act normativ de către autoritățile administrației publice centrale și/ sau locale – înființarea unor noi organisme sau extinderea competențelor instituțiilor existente

Proiectul de act normativ nu se referă la acest subiect






Având în vedere cele prezentate mai sus, a fost elaborat proiectul de Lege pentru aprobarea contului general anual de execuție a bugetului asigurărilor sociale de stat pe anul 2017 și a contului general anual de execuție a bugetului asigurărilor pentru șomaj pe anul 2017, pentru a fi supus Parlamentului spre adoptare.

**PRIM-MINISTRU**



**VIORICA DĂNCILĂ**





**NOTĂ DE PREZENTARE**  
**A CONTULUI GENERAL ANUAL DE EXECUȚIE A BUGETULUI**  
**ASIGURĂRILOR SOCIALE DE STAT PE ANUL 2017 ȘI A CONTULUI**  
**GENERAL ANUAL DE EXECUȚIE A BUGETULUI ASIGURĂRILOR**  
**PENTRU ȘOMAJ PE ANUL 2017**

**I. EXECUȚIA BUGETULUI ASIGURĂRILOR**  
**SOCIALE DE STAT**

Contul general anual de execuție a bugetului asigurărilor sociale de stat la 31.12.2017, este întocmit în structura bugetului aprobat prin Legea nr.7/2017 a bugetului asigurărilor sociale de stat pe anul 2017, cu modificările ulterioare.

În conformitate cu prevederile art.9 alin.(1) și alin.(2) din Legea bugetului asigurărilor sociale de stat pe anul 2017 nr.7/2017, veniturile încasate și cheltuielile efectuate sunt influențate cu suma de 33,1 milioane lei, reprezentând sume deduse direct de către angajator, respectiv, facilități acordate angajatorilor conform Legii nr.263/2010 privind sistemul unitar de pensii publice, cu modificările și completările ulterioare, Legii nr.346/2002 privind asigurarea pentru accidente de muncă și boli profesionale, republicată, cu modificările și completările ulterioare. Acestea se regăsesc la următoarele capitole :

- **Capitolul 20.03 - „Contribuțiile angajatorilor”**, cu suma de 33,1 milioane lei ;
- **Capitolul 68.03 - „Asigurări și asistență socială”**, cu suma de 21,2 milioane lei ;
- **Capitolul 69.03 - „Asigurări și asistență socială pentru accidente de muncă și boli profesionale”**, cu suma de 11,9 milioane lei .



Contul general anual de execuție a bugetului asigurărilor sociale de stat pe anul 2017 se prezintă în indicatori sintetici, astfel:

Tabel 1.

- milioane lei -

Indicatori sintetici	Prevederi/ Credite bugetare inițiale aprobrate prin Legea nr.7/2017	Prevederi/ Credite bugetare definitive *	Încasări realizate/ Plăți efectuate	% față de prevederi/ credite bugetare definitive (col.3/col.2)
0	1	2	3	4
<b>A.VENITURI TOTAL</b> <b>din care:</b>	<b>57.087,1</b>	<b>58.087,2</b>	<b>58.018,0</b>	<b>99,8</b>
a)Venituri sistem public de pensii	56.675,4	57.663,2	57.589,0	99,8
b)Venituri sistem accidente de muncă și boli profesionale	411,7	424,0	429,0	101,1
<b>B.CHELTUIELI TOTAL</b> <b>din care :</b>	<b>56.805,4</b>	<b>57.775,6</b>	<b>57.695,3</b>	<b>99,8</b>
a)Cheltuieli sistem public de pensii	56.675,4	57.663,2	57.589,0	99,8
b)Cheltuieli sistem accidente de muncă și boli profesionale	130,0	112,4	106,3	94,5
<b>C.EXCEDENT TOTAL</b> <b>din care :</b>	<b>281,7</b>	<b>311,6</b>	<b>322,7</b>	<b>103,5</b>
a)Excedent sistem public de pensii	-	-	-	-
b)Excedent sistem accidente de muncă și boli profesionale	281,7	311,6	322,7	103,5

\* Conform Ordonanței de Urgență a Guvernului nr.64/2017 pentru rectificarea bugetului asigurărilor sociale de stat pe anul 2017, Ordonanței de Urgență a Guvernului nr.84/2017 pentru rectificarea bugetului asigurărilor sociale de stat pe anul 2017

Notă : Procentele au fost calculate conform sumelor evidențiate "in lei" în contul de execuție a bugetului asigurărilor sociale de stat pe anul 2017

**A. VENITURILE BUGETULUI ASIGURĂRILOR  
SOCIALE DE STAT**

Execuția bugetului asigurărilor sociale de stat la 31.12.2017 comparativ cu 31.12.2016 se prezintă astfel :

Tabel 2.

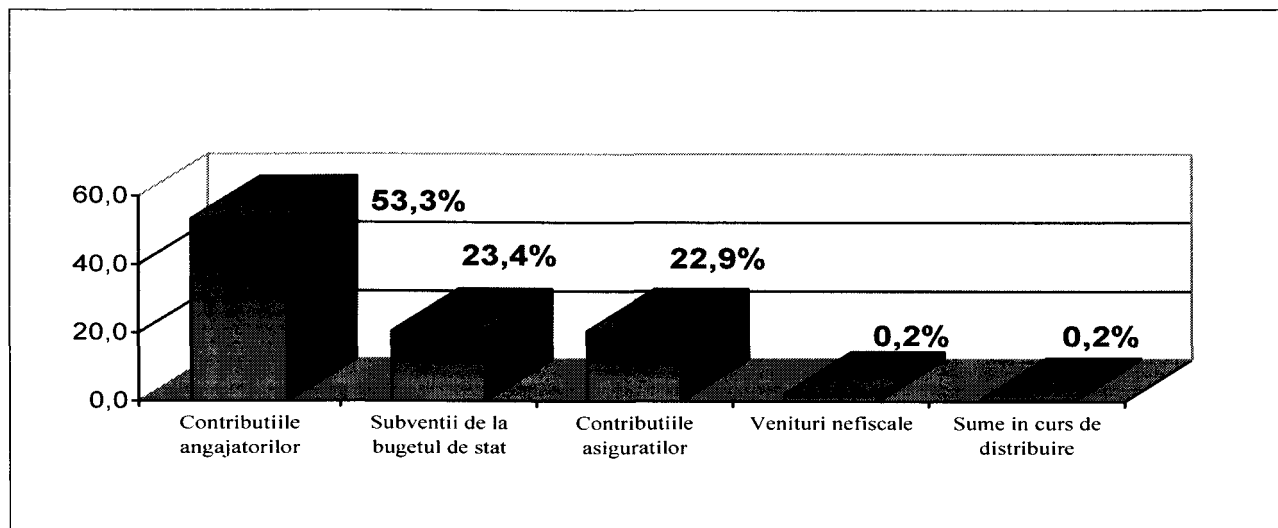
- milioane lei -

Indicatori	Incasări realizate 31.12.2016	Incasări realizate 31.12.2017	Creștere/Descreștere %
0	1	2	3
<b>TOTAL VENITURI - din care :</b>	<b>52.468,7</b>	<b>58.018,0</b>	<b>10,6</b>
Contribuțiile angajatorilor	26.305,2	30.911,7	17,5
Contribuțiile asiguraților	11.011,7	13.260,3	20,4
Venituri nefiscale	147,4	105,0	-28,8
Subvenții de la bugetul de stat	15.097,0	13.585,6	-10,0
Sume în curs de distribuire	(92,6)	155,4	-

**Veniturile totale ale bugetului asigurărilor sociale de stat** încasate în anul 2017, în sumă de 58.018,0 milioane lei, au crescut cu 10,6% față de anul 2016 (99,8% față de prevederile bugetare definitive) din care :

- Veniturile sistemului public de pensii 57.589,0 milioane lei;
- Veniturile sistemului pentru accidente de muncă și boli profesionale 429,0 milioane lei.

Grafic 1. Ponderea principalelor categorii de venituri ale bugetului asigurarilor sociale de stat în totalul veniturilor bugetului asigurarilor sociale de stat pe anul 2017



**Contribuțiile de asigurări** în sumă de 44.172,0 milioane lei, cu 169,7 milioane lei sub nivelul prevederilor bugetare definitive (76,1% din totalul veniturilor încasate), sunt constituite din :

a) **Contribuțiile angajatorilor** în sumă de 30.911,7 milioane lei, cu 310,0 milioane lei sub nivelul prevederilor bugetare definitive (53,3% din totalul veniturilor încasate) și sunt constituite din :

- Contribuții de asigurări sociale de stat datorate de angajatori în sumă de 30.494,8 milioane lei;
- Contribuții de asigurări pentru accidente de muncă și boli profesionale datorate de angajatori în sumă de 416,9 milioane lei.

b) **Contribuțiile asiguraților** în sumă de 13.260,3 milioane lei cu 140,3 milioane lei peste nivelul prevederilor bugetare definitive (22,9% din totalul veniturilor încasate), sunt constituite, în principal din :

- Contribuții de asigurări sociale de stat datorate de asigurați în sumă de 19.713,6 milioane lei;
- Contribuții de asigurări sociale datorate de persoane asigurate pe baza de contract de asigurare în sumă de 248,9 milioane lei;
- Contribuția la fondul de pensii, administrat privat (se scade), în sumă de 7.142,6 milioane lei;
- Contribuții ale persoanelor care realizează venituri de natură profesională, altele decât cele de natură salarială, plătite de angajatori în sumă de 7,9 milioane lei ;
- Contribuții de asigurări sociale ale persoanelor pentru perioadele în care acestea nu au avut calitatea de asigurat în sistemul de pensii în sumă de 158,4 milioane lei;
- Contribuții de asigurări sociale de stat datorate de persoane care realizează venituri din activități independente, activități agricole și asocieri fără personalitate juridică, în sumă de 220,2 milioane lei;
- Contribuția individuală de asigurări sociale datorate de persoanele care realizează venituri din drepturi de proprietate intelectuală în sumă de 41,9 milioane lei ;
- Contribuția individuală de asigurări sociale datorată de persoanele care realizează venituri din activități desfășurate în baza contractelor/convențiilor civile încheiate potrivit Codului civil, precum și a contractelor de agent, în sumă de 12,0 milioane lei .

Contribuțiile sociale colectate la bugetul asigurărilor sociale de stat în sumă de 44.172,0 milioane lei, au crescut cu 18,4% peste încasările înregistrate în aceeași perioadă a anului precedent, gradul de realizare al programului de încasări fiind de 99,6%.

Creșterea contribuțiilor sociale cu 18,4% se situează peste evoluția fondului brut de salarii la nivel național de 18,3%, fiind influențată de măsuri legislative precum eliminarea plafonului maxim de 5 câștiguri salariale medii brute și de introducerea obligației de plată a contribuțiilor datorate de angajatori la nivelul salariului minim brut pe țară garantat în plată pentru salariații cu timp parțial de muncă și cu normă întreagă cu salariul sub nivelul de 1.450 lei.

Sumele transferate din bugetul asigurărilor sociale de stat către Pilonul II de pensii de 7.142,6 milioane lei, reprezintă 99,3% din programul anual estimat pentru Pilonul II de pensii.

2. **VENITURI NEFISCALE** în sumă de 105,0 milioane lei, reprezintă 0,2% din totalul veniturilor încasate. Acestea au înregistrat o scădere de 28,8% față de anul 2016 și cuprind următoarele :

- a) Venituri din proprietate în sumă de 12,1 milioane lei, reprezintă venituri din dobânzi ale sistemului de asigurări de accidente de muncă și boli profesionale;
- b) Venituri din prestări de servicii și alte activități în sumă de 79,8 milioane lei. In cadrul acestora o pondere importantă o are contribuția pentru bilete de tratament și odihnă în sumă de 79,6 milioane lei;
- c) Amenzi, penalități și confiscări în sumă de 0,1 milioane lei , reprezintă venituri din amenzi și alte sancțiuni aplicate conform dispozițiilor legale;
- d) Diverse venituri în sumă de 13,0 milioane lei. In cadrul acestora o pondere importantă o au sumele provenite din aplicarea prescripției extinctive aferente sistemului public de pensii.

3. **SUBVENȚII DE LA BUGETUL DE STAT** reprezintă subvențiile primite de bugetul asigurărilor sociale de stat și sunt în sumă de 13.585,6 milioane lei (23,4% din totalul veniturilor încasate). Acestea au scăzut cu 10,0 % față de anul 2016.

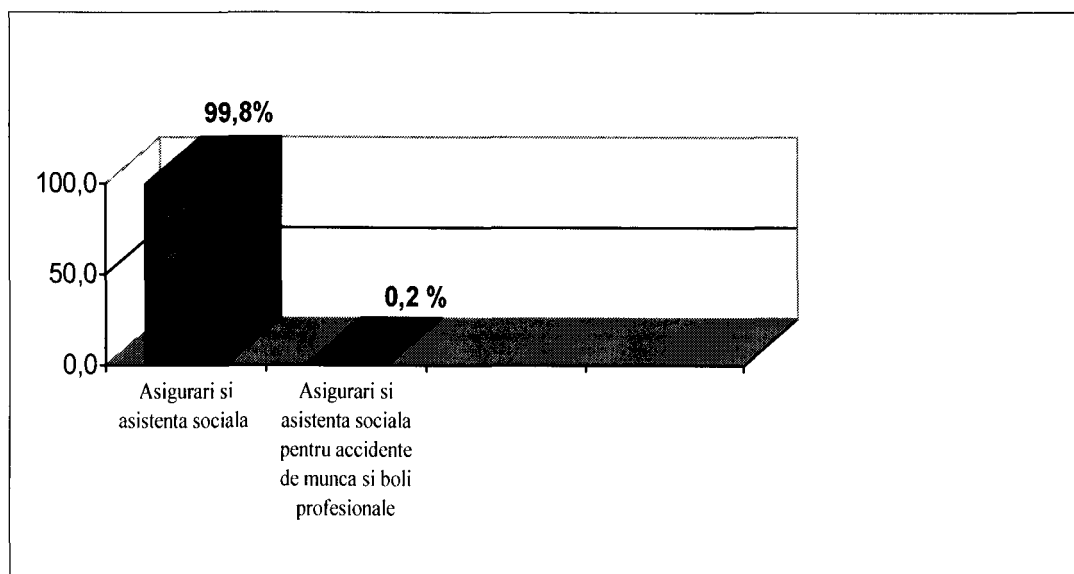
4. **SUME ÎN CURS DE DISTRIBUIRE** în sumă de 155,4 milioane lei (0,2% din totalul veniturilor încasate) reprezintă contribuții către bugetul de asigurări sociale de stat, bugetul asigurărilor pentru șomaj și bugetul fondului național unic de asigurări sociale de sănătate, încasate în contul unic, în curs de distribuire, conform Ordinului președintelui Agenției Naționale de Administrare Fiscală nr.531/2016 privind impozitele, contribuțiile și alte sume reprezentând creanțe fiscale, care se plătesc de contribuabili într-un cont unic.

## B. CHELTUIELILE BUGETULUI ASIGURĂRILOR SOCIALE DE STAT

Cheltuielile totale ale bugetului asigurărilor sociale de stat efectuate în anul 2017 au fost în sumă de 57.695,3 milioane lei, cu 80,3 milioane lei sub nivelul creditelor bugetare aprobate (99,8%), din care:

- Cheltuielile sistemului public de pensii 57.589,0 milioane lei;
- Cheltuielile sistemului pentru accidente de muncă și boli profesionale 106,3 milioane lei.

Grafic2. Structura funcțională a cheltuielilor bugetului asigurărilor sociale de stat



**1. ASIGURĂRI ȘI ASISTENȚĂ SOCIALĂ** în sumă de 57.589,0 milioane lei, cu 74,2 milioane lei sub nivelul creditelor bugetare definitive, reprezintă 99,8% din totalul cheltuielilor și cuprind :

a) **Pensii și ajutoare pentru bătrânețe** în sumă de 56.064,2 milioane lei, reprezintă 97,2% din totalul cheltuielilor;

b) **Ajutoare pentru urmași** în sumă de 679,7 milioane lei reprezintă 1,2% în totalul cheltuielilor.

În anul 2017, prin Legea nr.7/2017 a bugetului asigurărilor sociale de stat pe anul 2017, cuantumul ajutorului de deces a fost stabilit, în cazul :

- asiguratului sau pensionarului, la 3.131 lei;
- unui membru de familie al asiguratului sau al pensionarului, la 1.566 lei.

**c) Alte cheltuieli în domeniul asigurărilor și asistenței sociale** în sumă de 591,0 milioane lei, reprezintă 1,0% în totalul cheltuielilor, din care :

- cheltuieli cu transmiterea și plata drepturilor în sumă de 363,4 milioane lei ;
- alte cheltuieli de administrare fond în sumă de 227,6 milioane lei.

**d) Asistență acordată persoanelor în vârstă** în sumă de 253,9 milioane lei, constă în plata serviciilor aferente biletelor de tratament balnear utilizate, care se decontează de Casa Națională de Pensii Publice și reprezintă 0,4 % în totalul cheltuielilor.

**e) Prevenirea excluderii sociale** în sumă de 0,2 milioane lei.

**2.ASIGURĂRI ȘI ASISTENȚĂ SOCIALĂ PENTRU ACCIDENTE DE MUNCĂ ȘI BOLI PROFESIONALE** în sumă de 106,3 milioane lei, reprezintă 0,2% din totalul cheltuielilor astfel :

**a) Pensii și ajutoare pentru bătrânețe** în sumă de 61,0 milioane lei,

**b) Asistență socială în caz de boli și invalidități** în sumă de 34,8 milioane lei, din care :

- asistență socială în caz de boli, în sumă de 15,0 milioane lei;
- asistență socială în caz de invaliditate, în sumă de 19,8 milioane lei.

**c) Alte cheltuieli în domeniul asigurărilor și asistenței sociale** în sumă de 8,0 milioane lei, din care :

- cheltuieli cu transmiterea și plata drepturilor în sumă de 0,5 milioane lei;
- cheltuielile de administrare a fondului în sumă de 7,5 milioane lei.

**d) Ajutoare pentru urmași** în sumă de 2,5 milioane lei, reprezintă despăgubirile în caz de deces a asiguratului, a cărui cuantum este la nivelul a patru salarii medii brute comunicate de Institutul Național de Statistică.

Execuția cheltuielilor în structura economică se prezintă astfel :

Tabel 3. - milioane lei -

Indicatori	Credite bugetare definitive 2017	Plăți efectuate 2017	% Col.2/Col.1
0	1	2	3
<b>BUGETUL ASIGURARILOR SOCIALE DE STAT - TOTAL</b>	<b>57.775,7</b>	<b>57.695,3</b>	<b>99,8</b>
- Cheltuieli de personal	209,5	208,9	99,6
- Bunuri si servicii	412,4	410,7	99,5
- Dobanzi	5,3	2,7	50,5
- Transferuri între unități ale administrației publice	0,8	0,2	25,1
- Alte transferuri	0,2	0,1	88,4
- Asistența socială	57.139,1	57.095,9	99,9
- Proiecte cu finanțare din fonduri externe nerambursabile aferește cadrului financiar 2014- 2020	0,4	-	-
- Alte cheltuieli	0,6	0,5	91,8
- Active nefinanciare	7,4	5,2	70,6
- Plăți efectuate în anii precedenți și recuperate în anul curent	-	(28,9)	-

Notă : Procentele au fost calculate conform sumelor evidențiate "în lei" în contul de execuție a bugetului asigurărilor sociale de stat pe anul 2017



Execuția cheltuielilor bugetului asigurarilor sociale de stat pe anul 2017, comparativ cu anul 2016, este redată în tabelul de mai jos:

Tabel 4.

- milioane lei -

Indicatori	Plăți efectuate		Crestere/Descreștere
	2016	2017	
TOTAL CHELTUIELI - din care :	52.196,4	57.695,3	10,5
- Cheltuieli de personal	177,2	208,9	17,9
- Bunuri si servicii	384,0	410,7	6,9
- Dobanzi	2,5	2,7	8,0
- Transferuri între unități ale administrației publice	0,2	0,2	-
- Alte transferuri	-	0,1	-
- Asistență socială	51.625,4	57.095,9	10,6
- Alte cheltuieli	-	0,5	-
- Active nefinanciare	7,1	5,2	-26,8
- Plăți efectuate în anii precedenți și recuperate în anul curent	-	(28,9)	-

Cheltuielile bugetului asigurarilor sociale de stat pe anul 2017, comparativ cu anul 2016, au înregistrat o creștere de 10,5%, respectiv cu 5.498,9 milioane lei.

Creșterile se înregistrează în principal la următoarele titluri de cheltuieli:

**I. Bunuri si servicii** (6,9%) - urmare plății comisionului poștal pentru transmiterea drepturilor de pensie majorate în medie cu cca. 10% față de anul 2016.

**II. Asistență socială** (10,6%) - urmare majorării în anul 2017 a valorii punctului de pensie la 917,5 lei (5,25%) de la 1ianuarie și la 1.000 lei de la 1 iulie 2017.

### C. EXCEDENTUL BUGETULUI ASIGURĂRILOR SOCIALE DE STAT

Execuția bugetului asigurarilor sociale de stat la 31.12.2017 s-a încheiat cu un **excedent de 322,7 milioane lei** și reprezintă excedentul sistemului de accidente de muncă și boli profesionale.

## II. EXECUȚIA BUGETULUI ASIGURĂRILOR PENTRU ȘOMAJ

Contul general anual de execuție a bugetului asigurărilor pentru șomaj la 31.12.2017, este întocmit în structura bugetului aprobat prin Legea nr.7/2017 a bugetului asigurărilor sociale de stat pe anul 2017, cu modificările ulterioare.

În conformitate cu prevederile art.9 alin.(1) și alin.(2) din Legea nr.7/2017 privind bugetul asigurărilor sociale de stat pe anul 2017, veniturile încasate și cheltuielile efectuate sunt influențate cu suma de 18,0 milioane lei, reprezentând sume deduse direct de către angajator, respectiv, facilități acordate angajatorilor conform Legii nr.76/2002 privind sistemul asigurărilor pentru șomaj și stimularea ocupării forței de muncă, cu modificările și completările ulterioare și Legii nr.279/2005, privind ucenicia la locul de muncă, republicată, cu modificările și completările ulterioare. Acestea se regăsesc la următoarele capitole :

- **Capitolul 20.04 - „Contribuțiile angajatorilor”**, cu suma de 18,0 milioane lei ;
- **Capitolul 65.04 - „Invățământ”**, cu suma de 0,1 milioane lei ;
- **Capitolul 68.04 - „Asigurări și asistență socială”**, cu suma de 0,2 milioane lei ;
- **Capitolul 80.04 - „Acțiuni generale economice, comerciale și de muncă”**, cu suma de 17,7 milioane lei .

Contul general anual de execuție a bugetului asigurărilor pentru șomaj pe anul 2017 se prezintă în indicatori sintetici, astfel:

Tabel 5.

- milioane lei -

Indicatori sintetici	Prevederi/ Credite bugetare inițiale aprobate prin Legea nr.7/2017	Prevederi/ Credite bugetare definitive *	Încasări realizate/ Plăți efectuate	% față de prevederi/ credite bugetare definitive (col.3/col.2)
0	1	2	3	4
<b>VENITURI TOTAL</b>	<b>2.182,5</b>	<b>2.250,4</b>	<b>2.211,0</b>	<b>98,2</b>
<b>din care :</b>				
a) Venituri sistem asigurări pentru șomaj	1.811,7	1.878,7	1.846,9	98,3
b) Venituri fond garantare pentru plata creanțelor salariale	370,8	371,7	364,1	97,9

<b>B.CHELTUIELI TOTAL</b> <b>din care :</b>	<b>1.140,9</b>	<b>981,9</b>	<b>950,6</b>	<b>96,8</b>
a)Cheltuieli sistem asigurări pentru șomaj	1.117,4	958,4	931,2	97,2
b)Cheltuieli fond garantare pentru plata creanțelor salariale	23,5	23,5	19,4	82,6
<b>C.EXCEDENT</b> <b>TOTAL din care :</b>	<b>1.041,6</b>	<b>1.268,5</b>	<b>1.260,4</b>	<b>99,3</b>
a) Excedent sistem asigurări pentru șomaj	694,3	920,3	915,7	99,4
b) Excedent fond garantare pentru plata creanțelor salariale	347,3	348,2	344,7	98,9

\* Conform Ordonanței de Urgență a Guvernului nr.64/2017 pentru rectificarea bugetului asigurărilor sociale de stat pe anul 2017, Ordonanței de Urgență a Guvernului nr.84/2017 pentru rectificarea bugetului asigurărilor sociale de stat pe anul 2017

Notă : Procentele au fost calculate conform sumelor evidențiate "în lei" în contul de execuție a bugetului asigurărilor pentru șomaj pe anul 2017

#### A. VENITURILE BUGETULUI ASIGURĂRILOR PENTRU ȘOMAJ

Execuția veniturilor bugetului asigurărilor pentru șomaj la 31.12.2017 comparativ cu 31.12.2016 se prezintă astfel :

Tabel 6.

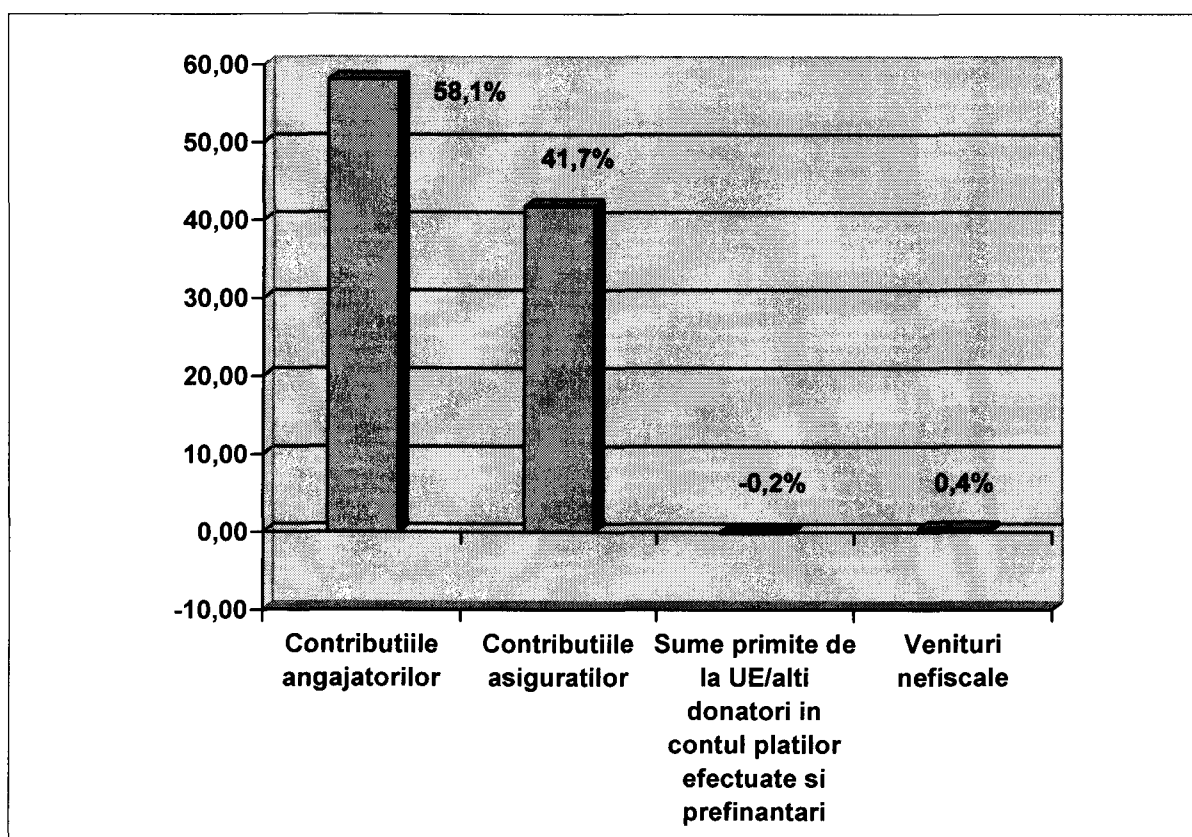
- milioane lei -

<b>Indicatori</b>	<b>Incasări realizate</b> <b>31.12.2016</b>	<b>Incasări realizate</b> <b>31.12.2017</b>	<b>Creștere/Descreștere</b> <b>%</b>
0	1	2	3
<b>TOTAL VENITURI - din care :</b>	<b>1.984,1</b>	<b>2.211,0</b>	<b>11,4</b>
Contribuțiile angajatorilor	1.102,4	1.284,9	16,6
Contribuțiile asiguraților	791,7	922,4	16,5
Venituri nefiscale	24,7	8,8	-64,4
Sume primite de la UE/alți donatori în contul plăților efectuate și prefinanțări	65,3	(5,1)	-

**Veniturile totale ale bugetului asigurărilor pentru șomaj** încasate în anul 2017, în sumă de 2.211,0 milioane lei, au crescut cu 11,4% față de anul 2016 (98,2% față de prevederile bugetare definitive) și sunt constituite din :

- Veniturile sistemului asigurărilor pentru șomaj 1.846,9 milioane lei ;
- Veniturile fondului de garantare pentru plata creanțelor salariale 364,1 milioane lei .

Grafic 4. Ponderea principalelor categorii de venituri ale bugetului asigurărilor pentru șomaj în totalul veniturilor bugetului asigurărilor pentru șomaj pe anul 2017



## **1.CONTRIBUȚII DE ASIGURĂRI**

**Contribuțiile de asigurări** în sumă de 2.207,3 milioane lei (99,8% din totalul veniturilor încasate) sunt constituite din:

a) **Contribuțiile angajatorilor** în sumă de 1.284,9 milioane lei, față de 1.299,2 milioane lei prevederi bugetare definitive, reprezintă 58,1% din totalul veniturilor încasate și au înregistrat o creștere de 16,6% față de anul precedent. Sunt formate din :

- Contribuții de asigurări pentru șomaj datorate de angajatori în sumă de 926,1 milioane lei;
- Contribuția angajatorilor la fondul de garantare pentru plata creanțelor salariale în sumă de 358,8 milioane lei.

b) **Contribuțiile asiguraților** în sumă de 922,4 milioane lei, față de 940,9 milioane lei prevederi bugetare definitive, reprezintă 41,7% din totalul veniturilor încasate și au înregistrat o creștere de 16,5% față de anul precedent. Acestea sunt formate în principal din contribuții de asigurări pentru șomaj datorate de asigurați în sumă 922,0 milioane lei.

**2.VENITURI NEFISCALE** în sumă de 8,8 milioane lei, reprezintă 0,4% din veniturile realizate, au scăzut cu 64,4% față de anul 2016 și cuprind următoarele :

a) venituri din dobânzi în sumă de 7,5 milioane lei sunt formate din:

- alte venituri din dobânzi în sumă de 2,2 milioane lei ;
- venituri din dobânzi la fondul de garantare pentru plata creanțelor salariale în sumă de 5,3 milioane lei ;

b) diverse venituri în sumă de 1,3 milioane lei.

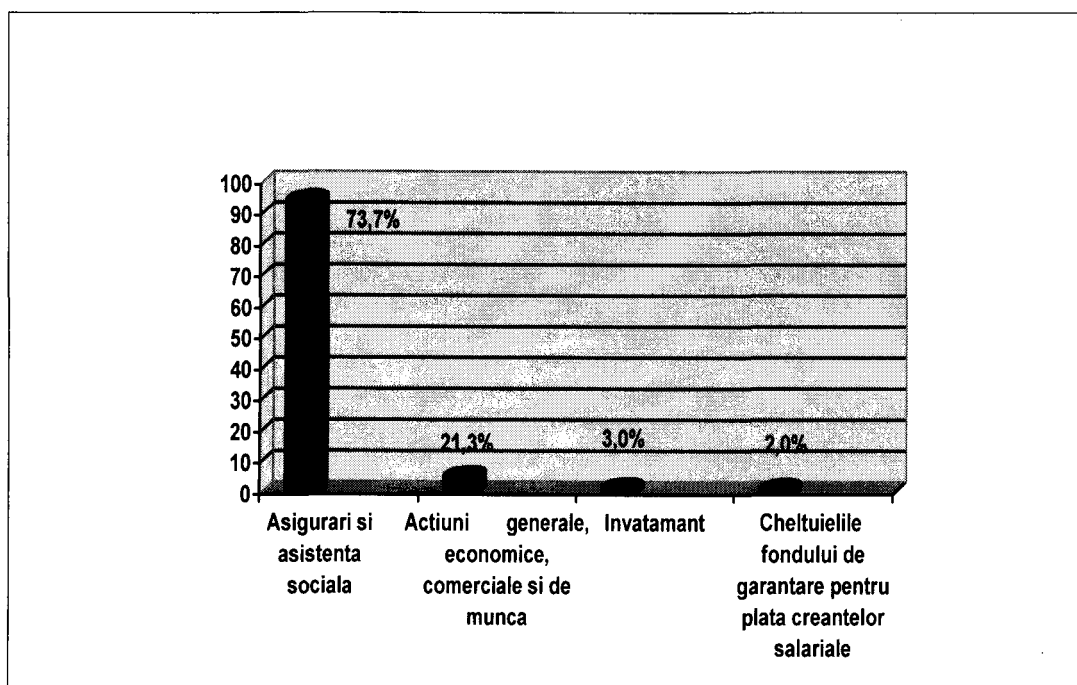
**3.SUME PRIMITE DE LA UE/ ALȚI DONATORI ÎN CONTUL PLĂȚILOR EFECTUATE ȘI PREFINANȚĂRI** în sumă de (5,1) milioane lei ((0,2 %) din totalul veniturilor încasate), reprezintă sume restituite stabilite de Ministerul Muncii și Justiției Sociale, Organismul Intermediar pentru Programul Sectorial Dezvoltarea Resurselor Umane, aferente Fondului Social European.

## B. CHELTUIELILE BUGETULUI ASIGURĂRILOR PENTRU ȘOMAJ

Cheltuielile totale ale bugetului asigurărilor pentru șomaj în anul 2017 în sumă de 950,6 milioane lei, au fost cu 31,3 milioane lei sub nivelul creditelor bugetare definitive (96,8% ), din care :

- Cheltuielile sistemului asigurărilor pentru șomaj 931,2 milioane lei ;
- Cheltuielile fondului de garantare pentru plata creanțelor salariale 19,4 milioane lei.

Grafic5. Structura funcțională a cheltuielilor bugetului asigurărilor pentru șomaj



În structura funcțională, cheltuielile bugetului asigurărilor pentru șomaj se prezintă după cum urmează :

**1.CHELTUIELILE FONDULUI DE GARANTARE PENTRU PLATA CREANȚELOR SALARIALE** în sumă de 19,4 milioane lei, reprezintă 2,0 % din totalul cheltuielilor astfel :

- a) **asigurări pentru plata creanțelor salariale** în sumă de 18,4 milioane lei ;
- b) **cheltuieli de gestionare a Fondului de garantare a creanțelor salariale** în sumă de 1,0 milioane lei.

## **2. ÎNVĂȚĂMÂNT**

Cheltuielile pentru învățământ sunt în sumă de 28,0 milioane lei, reprezintă 3,0% din totalul cheltuielilor și au fost efectuate pentru :

- a) **învățământ nedefinibil prin nivel** reprezintă calificarea și recalificarea șomerilor în cadrul centrelor de specializare, perfecționare, calificare și recalificare profesională în sumă de 19,0 milioane lei;
- b) **alte cheltuieli în domeniul învățământului** în sumă de 9,0 milioane lei.

**3. ASIGURĂRI ȘI ASISTENȚĂ SOCIALĂ** în sumă de 700,6 milioane lei, cu 18,7 milioane lei sub nivelul creditelor bugetare definitive, reprezintă 73,7 % din totalul cheltuielilor și cuprind :

- a) **Asigurări pentru șomaj** în sumă de 561,0 milioane lei ;
- b) **Prevenirea excluderii sociale** în sumă de 4,6 milioane lei ;
- c) **Alte cheltuieli în domeniul asigurărilor și asistenței sociale** în sumă de 135,0 milioane lei, sunt formate din :
  - alte cheltuieli de administrare fond în sumă de 131,7 milioane lei;
  - cheltuieli cu transmiterea și plata drepturilor în sumă de 3,3 milioane lei.

## **4. ACȚIUNI GENERALE ECONOMICE, COMERCIALE ȘI DE MUNCĂ**

Cheltuielile pentru **acțiuni generale de muncă** sunt în sumă de 202,6 milioane lei, (21,3 % din totalul cheltuielilor) și au fost efectuate astfel :

- a) 0,8 milioane lei pentru susținerea proiectelor privind măsuri active pentru combaterea șomajului;
- b) 201,2 milioane lei pentru stimularea creării de locuri de muncă;
- c) 0,6 milioane lei pentru alte acțiuni generale de muncă.

Execuția cheltuielilor în structura economică se prezintă astfel:

Tabel 7.

- milioane lei-

Indicatori	Credite bugetare definitive la 31 decembrie 2017	Plăți efectuate la 31 decembrie 2017	% Col.2/Col. 1
0	1	2	3
<b>BUGETUL ASIGURĂRILOR PENTRU ȘOMAJ - TOTAL</b>	981,9	950,6	96,8
I. Cheltuieli de personal	109,5	108,7	99,2
II. Bunuri si servicii	35,3	33,9	96,1
III. Dobanzi	0,1	-	-
IV. Subventii	1,0	0,8	81,2
VI. Transferuri între unități ale administrației publice	160,3	153,7	95,8
VII. Alte transferuri	0,1	-	29,4
VIII. Proiecte cu finanțare din fonduri externe nerambursabile (FEN) postaderare	2,4	0,5	22,0
IX. Asistență socială	647,6	646,0	99,7
X. Proiecte cu finanțare din fonduri externe nerambursabile aferente cadrului financiar 2014-2020	1,2	-	0,3
X. Alte cheltuieli	23,4	19,4	82,9
XII. Active nefinanciare	1,0	0,9	94,1
Plăți efectuate în anii precedenți și recuperate în anul curent	-	(13,3)	-

Notă : Procentele au fost calculate conform sumelor evidențiate "în lei" în contul de execuție a bugetului asigurarilor pentru șomaj pe anul 2017



Execuția cheltuielilor bugetului asigurărilor pentru șomaj la 31 decembrie 2017, comparativ cu 31 decembrie 2016 este redată în tabelul de mai jos:

Tabel 8.

-milioane lei-

	Plăți efectuate		Crestere/Descrere
	31 decembrie 2016	31 decembrie 2017	(%)
TOTAL PLĂȚI - din care	1.008,0	950,6	-5,7
- Cheltuieli de personal	100,3	108,7	8,4
- Bunuri si servicii	36,3	33,9	-6,6
- Subventii	1,0	0,8	-20,0
- Transferuri între unități ale administrației publice	174,4	153,7	-11,9
- Alte transferuri	0,1	-	-
- Proiecte cu finantare din fonduri externe nerambursabile (FEN)	9,3	0,5	-94,6
- Asistență socială	652,3	646,0	-1,0
- Alte cheltuieli	29,9	19,4	-35,1
- Active nefinanciare	4,4	0,9	-79,5
Plăți efectuate în anii precedenți și recuperate în anul curent	-	(13,3)	-

Cheltuielile bugetului asigurărilor pentru șomaj la 31 decembrie 2017, comparativ cu aceeași perioadă a anului 2016, au scăzut cu 57,4 milioane lei.

Scăderile se înregistrează în principal la următoarele titluri de cheltuieli:

**I. Subvenții** o scădere cu 20,0% față de aceeași perioadă a anului anterior. De la acest titlu de cheltuieli se asigură în principal plata angajatorilor pentru formarea profesională a propriilor angajați și pentru formarea profesională a ucenicilor.

**II. Transferuri între unități ale administrației publice** - cheltuielile sunt mai mici cu 11,9% ca urmare a scăderii numărului de șomeri indemnizați, fapt ce a condus la diminuarea transferurilor reprezentând contribuții sociale obligatorii plătite din bugetul asigurărilor pentru șomaj pentru această categorie de persoane.

**III. Proiecte finanțate din fonduri externe nerambursabile (FEN) postaderare** (-94,6%) ca urmare a finalizării implementării majorității proiectelor din perioada de finanțare 2007-2013.

**IV. Asistență socială** mai puțin cu 1,0% față de plățile la data de 31 decembrie 2016, ca urmare a scăderii numărului de șomeri indemnizați.

**V. Alte cheltuieli** (- 35,1%) - de la acest titlu de cheltuieli se asigură plata creanțelor salariale pentru angajații societăților intrate în insolvență.

### **C. EXCEDENTUL BUGETULUI ASIGURĂRILOR PENTRU ȘOMAJ**

**Execuția bugetului asigurărilor pentru șomaj la 31.12.2017 s-a încheiat cu un excedent în sumă de 1.260,4 milioane lei, din care :**

- 915,7 milioane lei, reprezintă excedentul sistemului asigurărilor pentru șomaj ;
- 344,7 milioane lei, reprezintă excedentul fondului de garantare pentru plata creanțelor salariale.

CONTUL GENERAL ANUAL DE EXECUTIE A BUGETULUI ASIGURARILOR SOCIALE DE STAT  
PE ANUL 2017  
SINTEZA  
veniturilor si cheltuielilor alocate pe surse si pe titluri

Anexa nr. 1/03 Pag. 1 -lei-

Capi- tol	Sub- capi- tol	Pa- ra- graf	Gru- pa / Titlu	Ar- ti- col	Ali- ne- at	Denumire indicator	Prevederi/ Credite bugetare initiale	Prevederi/ Credite bugetare definitive	Incasari realizate/ Plati efectuate	3/2 %
A						B	1	2	3	4
0001	03					VENITURI - TOTAL	57.087.123.000	58.087.248.000	58.018.066.789	99,8
0002						I.VENITURI CURENTE	43.007.324.000	44.441.155.000	44.276.979.541	99,6
2000						B.CONTRIBUTII DE ASIGURARI	42.898.306.000	44.341.674.000	44.171.980.500	99,6
2003						CONTRIBUTIILE ANGAJATORILOR	30.272.722.000	31.221.706.000	30.911.683.844	99,0
	01					Contributii de asigurari sociale de stat datorate de angajatori	29.873.053.000	30.809.749.000	30.494.783.481	98,9
		01				Contributii pentru asigurari sociale datorate de angajatori			30.390.706.769	
			02			Contributii pentru asigurari sociale datorate de persoanele aflate in somaj			104.076.712	
			04			Contributii de asigurari pentru accidente de munca si boli profesionale datorate de angajatori	399.669.000	411.957.000	416.900.363	101,2
		01				Contributii de asigurare pentru accidente de munca si boli profesionale datorate de angajatori			416.854.385	
			02			Contributii de asigurare pentru accidente de munca si boli profesionale pentru someri pe durata practicii profesionale			45.978	
2103						CONTRIBUTIILE ASIGURATILOR	12.625.584.000	13.119.968.000	13.260.296.656	101,0
	01					Contributii de asigurari sociale de stat datorate de asigurati	19.137.033.000	19.634.143.000	19.713.673.641	100,4
		04				Contributii de asigurari sociale datorate de persoane asigurate pe baza de contract de asigurare	218.136.000	249.550.000	248.870.655	99,7
		06				Contributii de asigurare pentru accidente de munca si boli profesionale datorate de alte persoane fizice care incheie asigurarea	11.000	11.000	9.900	90,0
		07				Contributia la fondul de pensii, administrat privat(se scade)	-7.020.936.000	-7.192.163.000	-7.142.640.012	99,3
		08				Restituiri de contributii de asigurari sociale de stat(se scad)			-25.824	
		09				Contributii de la persoane care realizeaza venituri de natura profesionala				

Capitol	Subcapitol	Paragraf	Grupa / Titlu	Articol	Alinuat	Denumire indicator	Prevederi/ Credite bugetare initiale	Prevederi/ Credite bugetare definitive	Incasari realizate/ Plati efectuate	3/2 %
A						B	1	2	3	4
2103						cu caracter ocazional			205	
	10					Contributii ale persoanelor care realizeaza venituri de natura profesionala, altele decat cele de natura salariala, platite de angajatori		7.836.000	7.900.549	100,8
	11					Contributii de asigurari sociale ale persoanelor pentru perioadele in care acestea nu au avut calitatea de asigurat in sistemul de pensii	56.614.000	188.846.000	158.395.227	83,8
	12					Contributii de asigurari sociale de stat datorate de persoane care realizeaza venituri din activitati independente, activitati agricole si asocieri fara personalitate juridica	196.846.000	176.931.000	220.183.474	124,4
	13					Contributia individuala de asigurari sociale datorata de persoanele care realizeaza venituri din drepturi de proprietate intelectuala	37.880.000	42.196.000	41.891.810	99,2
	14					Contributia individuala de asigurari sociale datorata de persoanele care realizeaza venituri din activitati desfasurate in baza contractelor/conventiilor civile incheiate potrivit Codului civil, precum si a contractelor de agent		12.618.000	12.011.647	95,1
	15					Contributia individuala de asigurari sociale datorata de persoanele care realizeaza venituri din activitatea de expertiza contabila si tehnica, judiciara si extrajudiciara			2.252	
	50					Alte contributii pentru asigurari sociale datorate de asigurati			23.132	
2900	03					C.VENITURI NEFISCALE	109.018.000	99.481.000	104.999.041	105,5
3000						C1.VENITURI DIN PROPRIETATE	12.050.000	12.050.000	12.049.483	99,9
3003						VENITURI DIN PROPRIETATE			2.457	
	07					Alte venituri pentru asigurarile de accidente de munca si boli profesionale			2.457	

Capitol	Subcapitol	Paragraf	Grupa / Titlu	Articol	Alinut	Denumire indicator	Prevederi/ Credite bugetare initiale	Prevederi/ Credite bugetare definitive	Incasari realizate/ Plati efectuate	3/2 %
A						B	1	2	3	4
3103						VENITURI DIN DOBANZI	12.050.000	12.050.000	12.047.026	99,9
	05					Venituri din dobanzi ale bugetului asigurarilor sociale de stat			28.377	
	06					Venituri din dobanzi ale sistemului de asigurari de accidente de munca si boli profesionale	12.050.000	12.050.000	12.018.649	99,7
3300	03					C2.VANZARI DE BUNURI SI SERVICII	96.968.000	87.431.000	92.949.558	106,3
3303						VENITURI DIN PRESTARI DE SERVICII SI ALTE ACTIVITATI	89.543.000	73.858.000	79.835.079	108,0
	08					Venituri din prestari de servicii	127.000	145.000	151.292	104,3
	11					Contributia pentru bilete de tratament si odihna	88.909.000	73.206.000	79.636.699	108,7
	50					Alte venituri din prestari de servicii si alte activitati	507.000	507.000	47.088	9,2
3503						AMENZI, PENALITATI SI CONFISCARI			84.626	
	01					Venituri din amenzi si alte sanctiuni aplicate potrivit dispozitiilor legale			84.626	
	02					Venituri din amenzi si alte sanctiuni aplicate de catre alte institutii de specialitate			84.626	
3603						DIVERSE VENITURI	7.425.000	13.573.000	13.029.853	95,9
	01					Venituri din aplicarea prescriptiei extinctive		9.444.000	8.586.216	90,9
	02					Venituri din aplicarea prescriptiei extinctive aferente sistemului public de pensii		9.444.000	8.518.039	90,1
	03					Venituri din aplicarea prescriptiei extinctive aferente sistemului de asigurare pentru accidente de munca si boli profesionale			68.177	
	24					Venituri din compensarea creantelor din despagubiri			-83.710	
	50					Alte venituri	7.425.000	4.129.000	4.527.347	109,6
4100	03					IV.SUBVENTII	14.079.799.000	13.646.093.000	13.585.624.578	99,5
4200						SUBVENTII DE LA ALTE NIVELE ALE ADMINISTRATIEI PUBLICE	14.079.799.000	13.646.093.000	13.585.624.578	99,5
4203						SUBVENTII DE LA BUGETUL DE STAT	14.079.799.000	13.646.093.000	13.585.624.578	99,5

Capi- tol	Sub- capi- tol	Pa- ra- graf	Gru- pa / Titlu	Ar- ti- col	Ali- ne- at	Denumire indicator	Prevederi/ Credite bugetare initiale	Prevederi/ Credite bugetare definitive	Incasari realizate/ Plati efectuate	3/2 %
A						B	1	2	3	4
4203	24					Subventii primite de bugetul asigurarilor sociale de stat	14.079.799.000	13.646.093.000	13.585.624.578	99,5
4703						Sume in curs de distribuire			155.462.670	
	02					Contributii catre bugetul de asigurari sociale de stat, bugetul asigurarilor pentru somaj si bugetul fondului nati- onal unic de asigurari sociale de sana- tate incasate in contul unic in curs de distribuire			155.462.670	
4903	01					Venituri sistem public de pensii	56.675.393.000	57.663.230.000	57.589.067.243	99,8
	02					Venituri sistem accidente de munca si boli profesionale	411.730.000	424.018.000	428.999.546	101,1
0001	08					FONDURI EXTERNE NERAMBURSABILE VENITURI - TOTAL	592.000	592.000	1.020.559	172,3
4808						SUME PRIMITE DE LA UE/ALTI DONATORI IN CONTUL PLATILOR EFECTUATE SI PREFINANTARI AFERENTE CADRULUI FINANCIAR 2014-2020	592.000	592.000	1.020.559	172,3
	15					Alte programe comunitare finantate in perioada 2014-2020 (APC)	592.000	592.000	1.020.559	172,3
						Prefinantare			1.020.559	
5000						TOTAL GENERAL	56.806.063.000	57.776.251.000	57.695.320.499	99,8
			01			CHELTUIELI CURENTE	56.783.351.000	57.768.901.000	57.719.059.776	99,9
			10			TITLUL I CHELTUIELI DE PERSONAL	186.641.000	209.526.000	208.886.120	99,6
			20			TITLUL II BUNURI SI SERVICII	479.832.000	412.437.000	410.701.418	99,5
			30			TITLUL III DOBANZI	9.005.000	5.305.000	2.683.470	50,5
			51			TITLUL VI TRANSFERURI INTRE UNITATI ALE ADMINISTRATIEI PUBLICE	845.000	845.000	212.337	25,1
			55			TITLUL VII ALTE TRANSFERURI	187.000	187.000	165.473	88,4
			57			TITLUL IX ASISTENTA SOCIALA	56.106.193.000	57.139.081.000	57.095.878.290	99,9
			58			TITLUL X PROIECTE CU FINANTARE DIN FONDURI EXTERNE NERAMBURSABILE AFERENTE CADRULUI FINANCIAR 2014-2020	348.000	940.000		
			59			TITLUL XI ALTE CHELTUIELI	300.000	580.000	532.668	91,8

Capi- tol	Sub- capi- tol	Pa- ra- graf	Gru- pa / Titlu	Ar- ti- col	Ali- ne- at	Denumire indicator	Prevederi/ Credite bugetare initiale	Prevederi/ Credite bugetare definitive	Incasari realizate/ Plati efectuate	3/2 %
A						B	1	2	3	4
			70			CHELTUIELI DE CAPITAL	22.712.000	7.350.000	5.195.671	70,6
			71			TITLUL XIII ACTIVE NEFINANCIARE	22.712.000	7.350.000	5.195.671	70,6
			84			PLATI EFECTUATE IN ANII PRECEDENTI SI RECUPERATE IN ANUL CURENT			-28.934.948	
			85			TITLUL XIX PLATI EFECTUATE IN ANII PRECEDENTI SI RECUPERATE IN ANUL CURENT			-28.934.948	
5003						BUGETUL ASIGURARILOR SOCIALE DE STAT	56.805.471.000	57.775.659.000	57.695.320.499	99,8
			01			CHELTUIELI CURENTE	56.783.121.000	57.768.309.000	57.719.059.776	99,9
			10			TITLUL I CHELTUIELI DE PERSONAL	186.526.000	209.526.000	208.886.120	99,6
			20			TITLUL II BUNURI SI SERVICII	479.717.000	412.437.000	410.701.418	99,5
			30			TITLUL III DOBANZI	9.005.000	5.305.000	2.683.470	50,5
			51			TITLUL VI TRANSFERURI INTRE UNITATI ALE ADMINISTRATIEI PUBLICE	845.000	845.000	212.337	25,1
			55			TITLUL VII ALTE TRANSFERURI	187.000	187.000	165.473	88,4
			57			TITLUL IX ASISTENTA SOCIALA	56.106.193.000	57.139.081.000	57.095.878.290	99,9
			58			TITLUL X PROIECTE CU FINANTARE DIN FONDURI EXTERNE NERAMBURSABILE AFERENTE CADRULUI FINANCIAR 2014-2020	348.000	348.000		
			59			TITLUL XI ALTE CHELTUIELI	300.000	580.000	532.668	91,8
			70			CHELTUIELI DE CAPITAL	22.350.000	7.350.000	5.195.671	70,6
			71			TITLUL XIII ACTIVE NEFINANCIARE	22.350.000	7.350.000	5.195.671	70,6
			84			PLATI EFECTUATE IN ANII PRECEDENTI SI RECUPERATE IN ANUL CURENT			-28.934.948	
			85			TITLUL XIX PLATI EFECTUATE IN ANII PRECEDENTI SI RECUPERATE IN ANUL CURENT			-28.934.948	
6800	03					Partea a III-a CHELTUIELI SOCIAL-CULTURALE	56.805.471.000	57.775.659.000	57.695.320.499	99,8
			01			CHELTUIELI CURENTE	56.783.121.000	57.768.309.000	57.719.059.776	99,9
			10			TITLUL I CHELTUIELI DE PERSONAL	186.526.000	209.526.000	208.886.120	99,6
			20			TITLUL II BUNURI SI SERVICII	479.717.000	412.437.000	410.701.418	99,5
			30			TITLUL III DOBANZI	9.005.000	5.305.000	2.683.470	50,5
			51			TITLUL VI TRANSFERURI INTRE UNITATI ALE ADMINISTRATIEI PUBLICE	845.000	845.000	212.337	25,1
			55			TITLUL VII ALTE TRANSFERURI	187.000	187.000	165.473	88,4
			57			TITLUL IX ASISTENTA SOCIALA	56.106.193.000	57.139.081.000	57.095.878.290	99,9

Capi- tol	Sub- capi- tol	Pa- ra- graf	Gru- pa / Titlu	Ar- ti- col	Ali- ne- at	Denumire indicator	Prevederi/ Credite bugetare initiale	Prevederi/ Credite bugetare definitive	Incasari realizate/ Plati efectuate	3/2 %
A						B	1	2	3	4
6800		58				TITLUL X PROIECTE CU FINANTARE DIN FONDURI EXTERNE NERAMBURSABILE AFERENTE CADRULUI FINANCIAR 2014-2020	348.000	348.000		
		59				TITLUL XI ALTE CHELTUIELI	300.000	580.000	532.668	91,8
		70				CHELTUIELI DE CAPITAL	22.350.000	7.350.000	5.195.671	70,6
		71				TITLUL XIII ACTIVE NEFINANCIARE	22.350.000	7.350.000	5.195.671	70,6
		84				PLATI EFECTUATE IN ANII PRECEDENTI SI RECUPERATE IN ANUL CURENT			-28.934.948	
		85				TITLUL XIX PLATI EFECTUATE IN ANII PRECEDENTI SI RECUPERATE IN ANUL CURENT			-28.934.948	
6803						ASIGURARI SI ASISTENTA SOCIALA	56.675.393.000	57.663.230.000	57.589.067.243	99,8
		01				CHELTUIELI CURENTE	56.653.143.000	57.655.980.000	57.611.637.801	99,9
		10				TITLUL I CHELTUIELI DE PERSONAL	178.971.000	201.636.000	201.175.542	99,7
		20				TITLUL II BUNURI SI SERVICII	477.419.000	410.149.000	409.239.252	99,7
		30				TITLUL III DOBANZI	9.000.000	5.300.000	2.683.409	50,6
		55				TITLUL VII ALTE TRANSFERURI	187.000	187.000	165.473	88,4
		57				TITLUL IX ASISTENTA SOCIALA	55.986.918.000	57.037.790.000	56.997.845.199	99,9
		58				TITLUL X PROIECTE CU FINANTARE DIN FONDURI EXTERNE NERAMBURSABILE AFERENTE CADRULUI FINANCIAR 2014-2020	348.000	348.000		
		59				TITLUL XI ALTE CHELTUIELI	300.000	570.000	528.926	92,7
		70				CHELTUIELI DE CAPITAL	22.250.000	7.250.000	5.195.671	71,6
		71				TITLUL XIII ACTIVE NEFINANCIARE	22.250.000	7.250.000	5.195.671	71,6
		84				PLATI EFECTUATE IN ANII PRECEDENTI SI RECUPERATE IN ANUL CURENT			-27.766.229	
		85				TITLUL XIX PLATI EFECTUATE IN ANII PRECEDENTI SI RECUPERATE IN ANUL CURENT			-27.766.229	
6903						ASIGURARI SI ASISTENTA SOCIALA PENTRU ACCIDENTE DE MUNCA SI BOLI PROFESIONALE	130.078.000	112.429.000	106.253.256	94,5
		01				CHELTUIELI CURENTE	129.978.000	112.329.000	107.421.975	95,6
		10				TITLUL I CHELTUIELI DE PERSONAL	7.555.000	7.890.000	7.710.578	97,7
		20				TITLUL II BUNURI SI SERVICII	2.298.000	2.288.000	1.462.166	63,9



Capi- tol	Sub- capi- tol	Pa- ra- graf	Gru- pa / Titlu	Ar- ti- col	Ali- ne- at	Denumire indicator	Prevederi/ Credite bugetare initiale	Prevederi/ Credite bugetare definitive	Incasari realizate/ Plati efectuate	3/2 %
A						B	1	2	3	4
			30			TITLUL III DOBANZI	5.000	5.000	61	1,2
			51			TITLUL VI TRANSFERURI INTRE UNITATI ALE ADMINISTRATIEI PUBLICE	845.000	845.000	212.337	25,1
			57			TITLUL IX ASISTENTA SOCIALA	119.275.000	101.291.000	98.033.091	96,7
			59			TITLUL XI ALTE CHELTUIELI		10.000	3.742	37,4
			70			CHELTUIELI DE CAPITAL	100.000	100.000		
			71			TITLUL XIII ACTIVE NEFINANCIARE	100.000	100.000		
			84			PLATI EFECTUATE IN ANII PRECEDENTI SI RECUPERATE IN ANUL CURENT			-1.168.719	
			85			TITLUL XIX PLATI EFECTUATE IN ANII PRECEDENTI SI RECUPERATE IN ANUL CURENT			-1.168.719	
9903						EXCEDENT/DEFICIT	281.652.000	311.589.000	322.746.290	103,5
	11					Excedent/Deficit sistem accidente de munca si boli profesionale	281.652.000	311.589.000	322.746.290	103,5
5008						FONDURI EXTERNE NERAMBURSABILE	592.000	592.000		
			01			CHELTUIELI CURENTE	230.000	592.000		
			10			TITLUL I CHELTUIELI DE PERSONAL	115.000			
			20			TITLUL II BUNURI SI SERVICII	115.000			
			58			TITLUL X PROIECTE CU FINANTARE DIN FONDURI EXTERNE NERAMBURSABILE AFERENTE CADRULUI FINANCIAR 2014-2020		592.000		
			70			CHELTUIELI DE CAPITAL	362.000			
			71			TITLUL XIII ACTIVE NEFINANCIARE	362.000			
6400	08					Partea a III-a CHELTUIELI SOCIAL-CULTURALE	592.000	592.000		
			01			CHELTUIELI CURENTE	230.000	592.000		
			10			TITLUL I CHELTUIELI DE PERSONAL	115.000			
			20			TITLUL II BUNURI SI SERVICII	115.000			
			58			TITLUL X PROIECTE CU FINANTARE DIN FONDURI EXTERNE NERAMBURSABILE AFERENTE CADRULUI FINANCIAR 2014-2020		592.000		
			70			CHELTUIELI DE CAPITAL	362.000			
			71			TITLUL XIII ACTIVE NEFINANCIARE	362.000			
6808						ASIGURARI SI ASISTENTA SOCIALA	592.000	592.000		

Capi- tol	Sub- capi- tol	Pa- ra- graf	Gru- pa / Titlu	Ar- ti- col	Ali- ne- at	Denumire indicator	Prevederi/ Credite bugetare initiale	Prevederi/ Credite bugetare definitive	Incasari realizate/ Plati efectuate	3/2 %
A						B	1	2	3	4
			01			CHELTUIELI CURENTE	230.000	592.000		
			10			TITLUL I CHELTUIELI DE PERSONAL	115.000			
			20			TITLUL II BUNURI SI SERVICII	115.000			
			58			TITLUL X PROIECTE CU FINANTARE DIN FONDURI EXTERNE NERAMBURSABILE AFERENTE CADRULUI FINANCIAR 2014-2020		592.000		
			70			CHELTUIELI DE CAPITAL	362.000			
			71			TITLUL XIII ACTIVE NEFINANCIARE	362.000			

CONTUL DE EXECUTIE A BUGETULUI ASIGURARILOR SOCIALE DE STAT  
pe capitole, subcapitole, paragrafe, titluri de cheltuieli, articole si alineate  
PE ANUL 2017  
(sume alocate din Bugetul asigurarilor sociale de stat)

Anexa nr. 2/03

Pag. 1 -lei-

Capi- tol	Sub- capi- tol	Pa- ra- graf	Gru- pa/ Titlu	Ar- ti- col	Ali- ne- at	Denumire indicator	Credite bugetare initiale	Credite bugetare definitive	Plati efectuate	3/2 %
A						B	1	2	3	4
5003						BUGETUL ASIGURARILOR SOCIALE DE STAT	56.805.471.000	57.775.659.000	57.695.320.499	99,8
	01					CHELTUIELI CURENTE	56.783.121.000	57.768.309.000	57.719.059.776	99,9
	10					TITLUL I CHELTUIELI DE PERSONAL	186.526.000	209.526.000	208.886.120	99,6
		01				Cheltuieli salariale in bani	151.280.000	171.102.000	170.555.554	99,6
			01			Salarii de baza	137.646.000	157.503.000	157.263.880	99,8
			05			Sporuri pentru conditii de munca	5.400.000	5.905.000	5.847.184	99,0
			06			Alte sporuri	340.000	363.000	362.102	99,7
			12			Indemnizatii platite unor persoane din afara unitatii	190.000	137.000	6.920	5,0
	10	01	13			Indemnizatii de delegare	104.000	101.000	36.371	36,0
			30			Alte drepturi salariale in bani	7.600.000	7.093.000	7.039.097	99,2
		02				Cheltuieli salariale in natura	25.000	19.000	6.196	32,6
			04			Locuinta de serviciu folosita de salariat si familia sa	25.000	19.000	6.196	32,6
	10	03				Contributii	35.221.000	38.405.000	38.324.370	99,7
			01			Contributii de asigurari sociale de stat	24.142.000	26.812.000	26.809.957	99,9
	10	03	02			Contributii de asigurari de somaj	851.000	853.000	842.493	98,7
			03			Contributii de asigurari sociale de sanatate	8.115.000	8.814.000	8.810.560	99,9
	10	03	04			Contributii de asigurari pentru accidente de munca si boli profesionale	295.000	270.000	263.965	97,7
	10	03	06			Contributii pentru concedii si indemnizatii	1.818.000	1.656.000	1.597.395	96,4
	20					TITLUL II BUNURI SI SERVICII	479.717.000	412.437.000	410.701.418	99,5
		01				Bunuri si servicii	38.089.000	35.195.000	34.503.335	98,0
			01			Furnituri de birou	4.865.000	3.971.000	3.969.991	99,9
			02			Materiale pentru curatenie	104.000	113.000	112.820	99,8
			03			Incalzit, iluminat si forta motrica	7.044.000	5.025.000	4.974.917	99,0
			04			Apa, canal si salubritate	671.000	691.000	678.315	98,1
			05			Carburanti si lubrifianti	620.000	557.000	485.106	87,0
			06			Piese de schimb	286.000	307.000	287.822	93,7
			07			Transport	12.000	12.000	3.000	25,0
			08			Posta, telecomunicatii, radio, tv, internet	7.576.000	7.196.000	7.145.522	99,2
	20	01	09			Materiale si prestari de servicii cu caracter functional	200.000	131.000	130.034	99,2
	20	01	30			Alte bunuri si servicii pentru intretinere si functionare	16.711.000	17.192.000	16.715.808	97,2

Capi- tol	Sub- capi- tol	Pa- ra- graf	Gru- pa/ Titlu	Ar- ti- col	Ali- ne- at	Denumire indicator	Credite bugetare initiale	Credite bugetare definitive	Plati efectuate	3/2 %
A						B	1	2	3	4
	20	02				Reparatii curente	1.910.000	604.000	593.576	98,2
		03				Hrana	150.000	150.000	128.873	85,9
		01				Hrana pentru oameni	150.000	150.000	128.873	85,9
		04				Medicamente si materiale sanitare	550.000	450.000	207.272	46,0
		01				Medicamente	100.000	50.000	37.152	74,3
		02				Materiale sanitare	130.000	80.000	64.314	80,3
		03				Reactivi	280.000	280.000	100.573	35,9
		04				Dezinfectanti	40.000	40.000	5.233	13,0
		05				Bunuri de natura obiectelor de inventar	1.208.000	518.000	509.320	98,3
		03				Lenjerie si accesorii de pat	100.000	1.000	309	30,9
		30				Alte obiecte de inventar	1.108.000	517.000	509.011	98,4
		06				Deplasari, detasari, transferari	1.280.000	654.000	628.934	96,1
		01				Deplasari interne, detasari, transferari	1.010.000	464.000	456.215	98,3
		02				Deplasari in strainatate	270.000	190.000	172.719	90,9
		11				Carti, publicatii si materiale documentare	104.000	44.000	36.336	82,5
	20	12				Consultanta si expertiza	20.000	3.000	667	22,2
		13				Pregatire profesionala	415.000	41.000	28.449	69,3
		14				Protectia muncii	104.000	85.000	80.036	94,1
		25				Cheltuieli judiciare si extrajudiciare derivate din actiuni in reprezentarea intereselor statului, potrivit dispozitiilor legale	6.005.000	7.133.000	7.128.415	99,9
	20	30				Alte cheltuieli	429.882.000	367.560.000	366.856.205	99,8
		01				Reclama si publicitate	21.000	30.000	29.198	97,3
		02				Protocol si reprezentare	23.000	18.000	6.960	38,6
		03				Prime de asigurare non-viata	280.000	244.000	225.154	92,2
		04				Chirii	2.060.000	1.954.000	1.892.709	96,8
		06				Prestari servicii pentru transmiterea drepturilor	389.416.000	364.497.000	363.906.838	99,8
	20	30	09			Executarea silita a creantelor bugetare	16.000	16.000	10.130	63,3
		30				Alte cheltuieli cu bunuri si servicii	38.066.000	801.000	785.216	98,0
	30					TITLUL III DOBANZI	9.005.000	5.305.000	2.683.470	50,5
		03				Alte dobanzi	9.005.000	5.305.000	2.683.470	50,5
		02				Dobanda datorata trezoreriei statului	9.005.000	5.305.000	2.683.470	50,5
	51					TITLUL VI TRANSFERURI INTRE UNITATI ALE ADMINISTRATIEI PUBLICE	845.000	845.000	212.337	25,1
	51	01				Transferuri curente	845.000	845.000	212.337	25,1
		21				Transferuri din sumele alocate sistemu-				

Capi- tol	Sub- capi- tol	Pa- ra- graf	Gru- pa/ Titlu	Ar- ti- col	Ali- ne- at	Denumire indicator	Credite bugetare initiale	Credite bugetare definitive	Plati efectuate	3/2 %
A						B	1	2	3	4
						lui de asigurari pentru accidente de munca si boli profesionale, catre fondul national unic de asigurari sociale de sanatate, reprezentand contributia de asigurari sociale de sanatate pentru persoanele aflate in concediu medical din cauza de accident de munca sau boala profesionala	732.000	732.000	198.788	27,1
			51	01	44	Transferuri din sumele alocate sistemului de asigurari pentru accidente de munca si boli profesionale, catre bugetul fondului national unic de asigurari sociale de sanatate, pentru concedii si indemnizatii datorate persoanelor aflate in incapacitate temporara de munca din cauza de accident de munca sau boala profesionala	113.000	113.000	13.549	11,9
			55			TITLUL VII ALTE TRANSFERURI	187.000	187.000	165.473	88,4
				02		B. Transferuri curente in strainatate (catre organizatii internationale)	187.000	187.000	165.473	88,4
			55	02	01	Contributii si cotizatii la organisme internationale	187.000	187.000	165.473	88,4
			57			TITLUL IX ASISTENTA SOCIALA	56.106.193.000	57.139.081.000	57.095.878.290	99,9
				01		Asigurari sociale	55.094.965.000	56.138.065.000	56.125.175.240	99,9
				02		Ajutoare sociale	1.011.228.000	1.001.016.000	970.703.050	96,9
					01	Ajutoare sociale in numerar	682.084.000	702.847.000	701.999.719	99,8
					02	Ajutoare sociale in natura	329.144.000	298.169.000	268.703.331	90,1
			58			TITLUL X PROIECTE CU FINANTARE DIN FONDURI EXTERNE NERAMBURSABILE AFERENTE CADRULUI FINANCIAR 2014-2020	348.000	348.000		
			58	15		Alte programe comunitare finantate in perioada 2014-2020 (APC)	348.000	348.000		
			58	15	01	Finantarea nationala	198.000	198.000		
					03	Cheltuieli neeligibile	150.000	150.000		
			59			TITLUL XI ALTE CHELTUIELI	300.000	580.000	532.668	91,8
				17		Despagubiri civile	300.000	580.000	532.668	91,8
			70			CHELTUIELI DE CAPITAL	22.350.000	7.350.000	5.195.671	70,6
			71			TITLUL XIII ACTIVE NEFINANCIARE pag.11	22.350.000	7.350.000	5.195.671	70,6

Capi- tol	Sub- capi- tol	Pa- ra- graf	Gru- pa/ Titlu	Ar- ti- col	Ali- ne- at	Denumire indicator	Credite bugetare initiale	Credite bugetare definitive	Plati efectuate	3/2 %
A						B	1	2	3	4
			01			Active fixe	19.300.000	4.699.000	2.998.519	63,8
			02			Masini, echipamente si mijloace de transport	18.100.000	3.799.000	2.504.453	65,9
		71	01	03		Mobilier, aparatura birotica si alte active corporale	700.000	500.000	278.624	55,7
		71	01	30		Alte active fixe	500.000	400.000	215.442	53,8
				03		Reparatii capitale aferente activelor fixe	3.050.000	2.651.000	2.197.152	82,8
			84			PLATI EFECTUATE IN ANII PRECEDENTI SI RECUPERATE IN ANUL CURENT			-28.934.948	
			85			TITLUL XIX PLATI EFECTUATE IN ANII PRECEDENTI SI RECUPERATE IN ANUL CURENT			-28.934.948	
			85	01		Plati efectuate in anii precedenti si recuperate in anul curent			-28.934.948	
			85	01	03	Plati efectuate in anii precedenti si recuperate in anul curent aferente cheltuielilor curente si operatiunilor financiare ale altor institutii publice			-28.934.948	
6800		03				Partea a III-a CHELTUIELI SOCIAL-CULTURALE	56.805.471.000	57.775.659.000	57.695.320.499	99,8
			01			CHELTUIELI CURENTE	56.783.121.000	57.768.309.000	57.719.059.776	99,9
			10			TITLUL I CHELTUIELI DE PERSONAL	186.526.000	209.526.000	208.886.120	99,6
			20			TITLUL II BUNURI SI SERVICII	479.717.000	412.437.000	410.701.418	99,5
			30			TITLUL III DOBANZI	9.005.000	5.305.000	2.683.470	50,5
			51			TITLUL VI TRANSFERURI INTRE UNITATI ALE ADMINISTRATIEI PUBLICE	845.000	845.000	212.337	25,1
			55			TITLUL VII ALTE TRANSFERURI	187.000	187.000	165.473	88,4
			57			TITLUL IX ASISTENTA SOCIALA	56.106.193.000	57.139.081.000	57.095.878.290	99,9
			58			TITLUL X PROIECTE CU FINANTARE DIN FONDURI EXTERNE NERAMBURSABILE AFERENTE CADRULUI FINANCIAR 2014-2020	348.000	348.000		
			59			TITLUL XI ALTE CHELTUIELI	300.000	580.000	532.668	91,8
			70			CHELTUIELI DE CAPITAL	22.350.000	7.350.000	5.195.671	70,6
			71			TITLUL XIII ACTIVE NEFINANCIARE	22.350.000	7.350.000	5.195.671	70,6
			84			PLATI EFECTUATE IN ANII PRECEDENTI SI RECUPERATE IN ANUL CURENT			-28.934.948	
			85			TITLUL XIX PLATI EFECTUATE IN ANII PRECEDENTI SI RECUPERATE				

Capitol	Subcapitol	Paragraf	Grup/Titlu	Articol	Alina	Denumire indicator	Credite bugetare initiale	Credite bugetare definitive	Plati efectuate	3/2 %
A						B	1	2	3	4
6800						IN ANUL CURENT			-28.934.948	
6803						ASIGURARI SI ASISTENTA SOCIALA	56.675.393.000	57.663.230.000	57.589.067.243	99,8
	01					CHELTUIELI CURENTE	56.653.143.000	57.655.980.000	57.611.637.801	99,9
	10					TITLUL I CHELTUIELI DE PERSONAL	178.971.000	201.636.000	201.175.542	99,7
		01				Cheltuieli salariale in bani	145.136.000	164.697.000	164.266.172	99,7
			01			Salarii de baza	132.206.000	151.703.000	151.464.937	99,8
			05			Sporuri pentru conditii de munca	5.100.000	5.605.000	5.604.121	99,9
			06			Alte sporuri	340.000	358.000	357.587	99,8
			12			Indemnizatii platite unor persoane din afara unitatii	190.000	137.000	6.920	5,0
	10	01	13			Indemnizatii de delegare	100.000	97.000	36.082	37,1
			30			Alte drepturi salariale in bani	7.200.000	6.797.000	6.796.525	99,9
		02				Cheltuieli salariale in natura	25.000	19.000	6.196	32,6
			04			Locuinta de serviciu folosita de salariat si familia sa	25.000	19.000	6.196	32,6
	10		03			Contributii	33.810.000	36.920.000	36.903.174	99,9
			01			Contributii de asigurari sociale de stat	23.240.000	25.823.000	25.822.856	99,9
	10		03	02		Contributii de asigurari de somaj	810.000	812.000	811.531	99,9
			03			Contributii de asigurari sociale de sanatate	7.800.000	8.485.000	8.484.391	99,9
	10		03	04		Contributii de asigurari pentru accidente de munca si boli profesionale	285.000	260.000	254.554	97,9
	10		03	06		Contributii pentru concedii si indemnizatii	1.675.000	1.540.000	1.529.842	99,3
	20					TITLUL II BUNURI SI SERVICII	477.419.000	410.149.000	409.239.252	99,7
		01				Bunuri si servicii	36.897.000	34.003.000	33.625.912	98,8
			01			Furnituri de birou	4.800.000	3.905.000	3.904.627	99,9
			02			Materiale pentru curatenie	100.000	108.000	107.896	99,9
			03			Incalzit, iluminat si forta motrica	6.900.000	4.881.000	4.880.853	99,9
			04			Apa, canal si salubritate	648.000	668.000	667.140	99,8
			05			Carburanti si lubrifianti	460.000	397.000	396.921	99,9
			06			Piese de schimb	280.000	299.000	280.514	93,8
			07			Transport	9.000	9.000	3.000	33,3
			08			Posta, telecomunicatii, radio, tv, internet	7.500.000	7.120.000	7.115.563	99,9
	20	01	09			Materiale si prestari de servicii cu caracter functional	200.000	131.000	130.034	99,2
	20	01	30			Alte bunuri si servicii pentru				

Capi- tol	Sub- capi- tol	Pa- ra- graf	Gru- pa/ Titlu	Ar- ti- col	Ali- ne- at	Denumire indicator	Credite bugetare initiale	Credite bugetare definitive	Plati efectuate	3/2 %
A						B	1	2	3	4
						intretinere si functionare	16.000.000	16.485.000	16.139.364	97,9
	20	02				Reparatii curente	1.900.000	594.000	593.576	99,9
		03				Hrana	150.000	150.000	128.873	85,9
		01				Hrana pentru oameni	150.000	150.000	128.873	85,9
		04				Medicamente si materiale sanitare	550.000	450.000	207.272	46,0
		01				Medicamente	100.000	50.000	37.152	74,3
		02				Materiale sanitare	130.000	80.000	64.314	80,3
		03				Reactivi	280.000	280.000	100.573	35,9
		04				Dezinfectanti	40.000	40.000	5.233	13,0
		05				Bunuri de natura obiectelor de inventar	1.198.000	508.000	506.888	99,7
		03				Lenjerie si accesorii de pat	100.000	1.000	309	30,9
		30				Alte obiecte de inventar	1.098.000	507.000	506.579	99,9
	06					Deplasari, detasari, transferari	1.250.000	590.000	587.557	99,5
		01				Deplasari interne, detasari, transferari	1.000.000	455.000	452.612	99,4
		02				Deplasari in strainatate	250.000	135.000	134.945	99,9
	11					Carti, publicatii si materiale documentare	100.000	40.000	36.336	90,8
	20	12				Consultanta si expertiza	20.000	3.000	667	22,2
		13				Pregatire profesionala	400.000	26.000	25.349	97,4
		14				Protectia muncii	100.000	81.000	79.009	97,5
	25					Cheltuieli judiciare si extrajudiciare derivate din actiuni in reprezentarea intereselor statului, potrivit dispozitiilor legale	6.000.000	7.123.000	7.122.060	99,9
	20	30				Alte cheltuieli	428.854.000	366.581.000	366.325.753	99,9
		01				Reclama si publicitate	20.000	29.000	28.968	99,8
		02				Protocol si reprezentare	20.000	15.000	6.492	43,2
		03				Prime de asigurare non-viata	220.000	184.000	183.135	99,5
		04				Chirii	2.000.000	1.894.000	1.891.919	99,8
		06				Prestari servicii pentru transmiterea drepturilor	388.578.000	363.684.000	363.446.687	99,9
	20	30	09			Executarea silita a creantelor bugetare	16.000	16.000	10.130	63,3
		30				Alte cheltuieli cu bunuri si servicii	38.000.000	759.000	758.422	99,9
	30					TITLUL III DOBANZI	9.000.000	5.300.000	2.683.409	50,6
		03				Alte dobanzi	9.000.000	5.300.000	2.683.409	50,6
		02				Dobanda datorata trezoreriei statului	9.000.000	5.300.000	2.683.409	50,6
	55					TITLUL VII ALTE TRANSFERURI	187.000	187.000	165.473	88,4
		02				B. Transferuri curente in strainatate (catre organizatii internationale)	187.000	187.000	165.473	88,4



Capi- tol	Sub- capi- tol	Pa- ra- graf	Gru- pa/ Titlu	Ar- ti- col	Ali- ne- at	Denumire indicator	Credite bugetare initiale	Credite bugetare definitive	Plati efectuate	3/2 %
A						B	1	2	3	4
	55	02	01			Contributii si cotizatii la organisme internationale	187.000	187.000	165.473	88,4
	57					TITLUL IX ASISTENTA SOCIALA	55.986.918.000	57.037.790.000	56.997.845.199	99,9
		01				Asigurari sociale	55.011.144.000	56.075.728.000	56.064.238.605	99,9
		02				Ajutoare sociale	975.774.000	962.062.000	933.606.594	97,0
			01			Ajutoare sociale in numerar	656.774.000	679.662.000	679.661.131	99,9
			02			Ajutoare sociale in natura	319.000.000	282.400.000	253.945.463	89,9
	58					TITLUL X PROIECTE CU FINANTARE DIN FONDURI EXTERNE NERAMBURSABILE AFERENTE CADRULUI FINANCIAR 2014-2020	348.000	348.000		
	58	15				Alte programe comunitare finantate in perioada 2014-2020 (APC)	348.000	348.000		
	58	15	01			Finantarea nationala	198.000	198.000		
			03			Cheltuieli neeligibile	150.000	150.000		
	59					TITLUL XI ALTE CHELTUIELI	300.000	570.000	528.926	92,7
		17				Despagubiri civile	300.000	570.000	528.926	92,7
	70					CHELTUIELI DE CAPITAL	22.250.000	7.250.000	5.195.671	71,6
	71					TITLUL XIII ACTIVE NEFINANCIARE	22.250.000	7.250.000	5.195.671	71,6
		01				Active fixe	19.200.000	4.599.000	2.998.519	65,1
		02				Masini, echipamente si mijloace de transport	18.000.000	3.699.000	2.504.453	67,7
	71	01	03			Mobilier, aparatura birotica si alte active corporale	700.000	500.000	278.624	55,7
	71	01	30			Alte active fixe	500.000	400.000	215.442	53,8
		03				Reparatii capitale aferente activelor fixe	3.050.000	2.651.000	2.197.152	82,8
	84					PLATI EFECTUATE IN ANII PRECEDENTI SI RECUPERATE IN ANUL CURENT			-27.766.229	
	85					TITLUL XIX PLATI EFECTUATE IN ANII PRECEDENTI SI RECUPERATE IN ANUL CURENT			-27.766.229	
	85	01				Plati efectuate in anii precedenti si recuperate in anul curent			-27.766.229	
	85	01	03			Plati efectuate in anii precedenti si recuperate in anul curent aferente cheltuielilor curente si operatiunilor financiare ale altor institutii publice			-27.766.229	
6803	03					Pensii si ajutoare pentru batranete	55.011.144.000	56.075.728.000	56.064.243.605	99,9

Capi- tol	Sub- capi- tol	Pa- ra- graf	Gru- pa/ Titlu	Ar- ti- col	Ali- ne- at	Denumire indicator	Credite bugetare initiale	Credite bugetare definitive	Plati efectuate	3/2 %
A						B	1	2	3	4
6803	04					Asistenta acordata persoanelor in varsta	319.000.000	282.400.000	253.945.463	89,9
	09					Ajutoare pentru urmasi	656.774.000	679.662.000	679.661.131	99,9
	15					Prevenirea excluderii sociale	187.000	187.000	165.473	88,4
	50					Alte cheltuieli in domeniul prevenirii excluderii sociale	187.000	187.000	165.473	88,4
	50					Alte cheltuieli in domeniul asigurarilor si asistentei sociale	688.288.000	625.253.000	591.051.571	94,5
	02					Cheltuieli cu transmiterea si plata drepturilor	388.578.000	363.684.000	363.446.687	99,9
	03					Alte cheltuieli de administrare fond	299.710.000	261.569.000	227.604.884	87,0
6903						ASIGURARI SI ASISTENTA SOCIALA PENTRU ACCIDENTE DE MUNCA SI BOLI PROFESIONALE	130.078.000	112.429.000	106.253.256	94,5
	01					CHELTUIELI CURENTE	129.978.000	112.329.000	107.421.975	95,6
	10					TITLUL I CHELTUIELI DE PERSONAL	7.555.000	7.890.000	7.710.578	97,7
	01					Cheltuieli salariale in bani	6.144.000	6.405.000	6.289.382	98,1
	01					Salarii de baza	5.440.000	5.800.000	5.798.943	99,9
	05					Sporuri pentru conditii de munca	300.000	300.000	243.063	81,0
	06					Alte sporuri		5.000	4.515	90,3
	13					Indemnizatii de delegare	4.000	4.000	289	7,2
	30					Alte drepturi salariale in bani	400.000	296.000	242.572	81,9
	03					Contributii	1.411.000	1.485.000	1.421.196	95,7
	01					Contributii de asigurari sociale de stat	902.000	989.000	987.101	99,8
	10 03 02					Contributii de asigurari de somaj	41.000	41.000	30.962	75,5
	03					Contributii de asigurari sociale de sanatate	315.000	329.000	326.169	99,1
	10 03 04					Contributii de asigurari pentru accidente de munca si boli profesionale	10.000	10.000	9.411	94,1
	10 03 06					Contributii pentru concedii si indemnizatii	143.000	116.000	67.553	58,2
	20					TITLUL II BUNURI SI SERVICII	2.298.000	2.288.000	1.462.166	63,9
	01					Bunuri si servicii	1.192.000	1.192.000	877.423	73,6
	01					Furnituri de birou	65.000	66.000	65.364	99,0
	02					Materiale pentru curatenie	4.000	5.000	4.924	98,4
	03					Incalzit, iluminat si forta motrica	144.000	144.000	94.064	65,3
	04					Apa, canal si salubritate	23.000	23.000	11.175	48,5
	05					Carburanti si lubrifianti	160.000	160.000	88.185	55,1

Capi- tol	Sub- capi- tol	Pa- ra- graf	Gru- pa/ Titlu	Ar- ti- col	Ali- ne- at	Denumire indicator	Credite bugetare initiale	Credite bugetare definitive	Plati efectuate	3/2 %
A						B	1	2	3	4
					06	Piese de schimb	6.000	8.000	7.308	91,3
					07	Transport	3.000	3.000		
					08	Posta, telecomunicatii, radio, tv, internet	76.000	76.000	29.959	39,4
	20	01	30			Alte bunuri si servicii pentru intretinere si functionare	711.000	707.000	576.444	81,5
	20	02				Reparatii curente	10.000	10.000		
					05	Bunuri de natura obiectelor de inventar	10.000	10.000	2.432	24,3
					30	Alte obiecte de inventar	10.000	10.000	2.432	24,3
					06	Deplasari, detasari, transferari	30.000	64.000	41.377	64,6
					01	Deplasari interne, detasari, transferari	10.000	9.000	3.603	40,0
					02	Deplasari in strainatate	20.000	55.000	37.774	68,6
					11	Carti, publicatii si materiale documentare	4.000	4.000		
	20	13				Pregatire profesionala	15.000	15.000	3.100	20,6
					14	Protectia muncii	4.000	4.000	1.027	25,6
					25	Cheltuieli judiciare si extrajudiciare derivate din actiuni in reprezentarea intereselor statului, potrivit dispozitiilor legale	5.000	10.000	6.355	63,5
	20	30				Alte cheltuieli	1.028.000	979.000	530.452	54,1
					01	Reclama si publicitate	1.000	1.000	230	23,0
					02	Protocol si reprezentare	3.000	3.000	468	15,6
					03	Prime de asigurare non-viata	60.000	60.000	42.019	70,0
					04	Chirii	60.000	60.000	790	1,3
					06	Prestari servicii pentru transmiterea drepturilor	838.000	813.000	460.151	56,5
	20	30	30			Alte cheltuieli cu bunuri si servicii	66.000	42.000	26.794	63,7
					30	TITLUL III DOBANZI	5.000	5.000	61	1,2
					03	Alte dobanzi	5.000	5.000	61	1,2
					02	Dobanda datorata trezoreriei statului	5.000	5.000	61	1,2
	51					TITLUL VI TRANSFERURI INTRE UNITATI ALE ADMINISTRATIEI PUBLICE	845.000	845.000	212.337	25,1
	51	01				Transferuri curente	845.000	845.000	212.337	25,1
					21	Transferuri din sumele alocate sistemu- lui de asigurari pentru accidente de munca si boli profesionale, catre fondul national unic de asigurari sociale de sanatate, reprezentand				

Capi- tol	Sub- capi- tol	Pa- ra- graf	Gru- pa/ Titlu	Ar- ti- col	Ali- ne- at	Denumire indicator	Credite bugetare initiale	Credite bugetare definitive	Plati efectuate	3/2 %
A						B	1	2	3	4
						contributia de asigurari sociale de sanatate pentru persoanele aflate in concediu medical din cauza de accident de munca sau boala profesionala	732.000	732.000	198.788	27,1
			51	01	44	Transferuri din sumele alocate sistemului de asigurari pentru accidente de munca si boli profesionale, catre bugetul fondului national unic de asigurari sociale de sanatate, pentru concedii si indemnizatii datorate persoanelor aflate in incapacitate temporara de munca din cauza de accident de munca sau boala profesionala	113.000	113.000	13.549	11,9
			57			TITLUL IX ASISTENTA SOCIALA	119.275.000	101.291.000	98.033.091	96,7
				01		Asigurari sociale	83.821.000	62.337.000	60.936.635	97,7
				02		Ajutoare sociale	35.454.000	38.954.000	37.096.456	95,2
					01	Ajutoare sociale in numerar	25.310.000	23.185.000	22.338.588	96,3
					02	Ajutoare sociale in natura	10.144.000	15.769.000	14.757.868	93,5
			59			TITLUL XI ALTE CHELTUIELI		10.000	3.742	37,4
				17		Despagubiri civile		10.000	3.742	37,4
			70			CHELTUIELI DE CAPITAL	100.000	100.000		
			71			TITLUL XIII ACTIVE NEFINANCIARE	100.000	100.000		
				01		Active fixe	100.000	100.000		
				02		Masini, echipamente si mijloace de transport	100.000	100.000		
			84			PLATI EFECTUATE IN ANII PRECEDENTI SI RECUPERATE IN ANUL CURENT			-1.168.719	
			85			TITLUL XIX PLATI EFECTUATE IN ANII PRECEDENTI SI RECUPERATE IN ANUL CURENT			-1.168.719	
				01		Plati efectuate in anii precedenti si recuperate in anul curent			-1.168.719	
				01	03	Plati efectuate in anii precedenti si recuperate in anul curent aferente cheltuielilor curente si operatiunilor financiare ale altor institutii publice			-1.168.719	
6903	03					Pensii si ajutoare pentru batranete	83.821.000	62.337.000	60.936.635	97,7
				05		Asistenta sociala in caz de boli si invaliditati	33.222.000	36.922.000	34.798.495	94,2

Capitol	Subcapitol	Paragraf	Grupa/Titlu	Articol	Alina-t	Denumire indicator	Credite bugetare initiale	Credite bugetare definitive	Plati efectuate	3/2 %
A						B	1	2	3	4
6903	01					Asistenta sociala in caz de boli	14.164.000	15.064.000	14.983.498	99,4
	02					Asistenta sociala in caz de invaliditate	19.058.000	21.858.000	19.814.997	90,6
	07					Asigurari pentru somaj	87.000	87.000		
	09					Ajutoare pentru urmasi	2.990.000	2.790.000	2.510.298	89,9
	50					Alte cheltuieli in domeniul asigurarilor si asistentei sociale	9.958.000	10.293.000	8.007.828	77,7
	02					Cheltuieli cu transmiterea si plata drepturilor	838.000	813.000	460.151	56,5
	03					Alte cheltuieli de administrare fond	9.120.000	9.480.000	7.547.677	79,6

CONTUL DE EXECUTIE A BUGETULUI ASIGURARILOR SOCIALE DE STAT  
pe capitole, subcapitole, paragrafe, titluri de cheltuieli, articole si alineate  
PE ANUL 2017  
(sume alocate din fonduri externe nerambursabile)

Anexa nr. 3/03

Pag. 1 -lei-

Capi- tol	Sub- capi- tol	Pa- ra- graf	Gru- pa/ Titlu	Ar- col	Ali- ne- at	Denumire indicator	Credite bugetare initiale	Credite bugetare definitive	Plati efectuate	3/ 2 %
A						B	1	2	3	4
5008						FONDURI EXTERNE NERAMBURSABILE				
							592.000	592.000		
	01					CHELTUIELI CURENTE	230.000	592.000		
	10					TITLUL I CHELTUIELI DE PERSONAL	115.000			
		01				Cheltuieli salariale in bani	94.000			
			01			Salarii de baza	94.000			
		03				Contributii	21.000			
			01			Contributii de asigurari sociale de stat	13.000			
	10	03	02			Contributii de asigurari de somaj	1.000			
			03			Contributii de asigurari sociale de sanatate	5.000			
	10	03	04			Contributii de asigurari pentru accidente de munca si boli profesionale	1.000			
	10	03	06			Contributii pentru concedii si indemnizatii	1.000			
	20					TITLUL II BUNURI SI SERVICII	115.000			
		01				Bunuri si servicii	111.000			
		30				Alte bunuri si servicii pentru intretinere si functionare	111.000			
	20	06				Deplasari, detasari, transferari	4.000			
			02			Deplasari in strainatate	4.000			
	58					TITLUL X PROIECTE CU FINANTARE DIN FONDURI EXTERNE NERAMBURSABILE AFERENTE CADRULUI FINANCIAR 2014-2020		592.000		
	58	15				Alte programe comunitare finantate in perioada 2014-2020 (APC)		592.000		
	58	15	02			Finantare externa nerambursabila		592.000		
	70					CHELTUIELI DE CAPITAL	362.000			
	71					TITLUL XIII ACTIVE NEFINANCIARE	362.000			
		01				Active fixe	362.000			
		02				Masini, echipamente si mijloace de transport	362.000			
6400	08					Partea a III-a CHELTUIELI SOCIAL-CULTURALE	592.000	592.000		
	01					CHELTUIELI CURENTE	230.000	592.000		
	10					TITLUL I CHELTUIELI DE PERSONAL	115.000			
	20					TITLUL II BUNURI SI SERVICII	115.000			
	58					TITLUL X PROIECTE CU FINANTARE D				

Capi- tol	Sub- capi- tol	Pa- ra- graf	Gru- pa/ Titlu	Ar- ti- col	Ali- ne- at	Denumire indicator	Credite bugetare initiale	Credite bugetare definitive	Plati efectuate	3/2 %
A						B	1	2	3	4
6400						FONDURI EXTERNE NERAMBURSABILE AFERENTE CADRULUI FINANCIAR 2014-2020		592.000		
	70					CHELTUIELI DE CAPITAL	362.000			
	71					TITLUL XIII ACTIVE NEFINANCIARE	362.000			
6808						ASIGURARI SI ASISTENTA SOCIALA	592.000	592.000		
	01					CHELTUIELI CURENTE	230.000	592.000		
	10					TITLUL I CHELTUIELI DE PERSONAL	115.000			
		01				Cheltuieli salariale in bani	94.000			
			01			Salarii de baza	94.000			
			03			Contributii	21.000			
				01		Contributii de asigurari sociale de stat	13.000			
	10		03	02		Contributii de asigurari de somaj	1.000			
				03		Contributii de asigurari sociale de sanatate	5.000			
	10		03	04		Contributii de asigurari pentru accidente de munca si boli profesionale	1.000			
	10		03	06		Contributii pentru concedii si indemnizatii	1.000			
	20					TITLUL II BUNURI SI SERVICII	115.000			
			01			Bunuri si servicii	111.000			
				30		Alte bunuri si servicii pentru intretinere si functionare	111.000			
	20		06			Deplasari, detasari, transferari	4.000			
				02		Deplasari in strainatate	4.000			
	58					TITLUL X PROIECTE CU FINANTARE DIN FONDURI EXTERNE NERAMBURSABILE AFERENTE CADRULUI FINANCIAR 2014-2020		592.000		
	58		15			Alte programe comunitare finantate in perioada 2014-2020 (APC)		592.000		
	58		15	02		Finantare externa nerambursabila		592.000		
	70					CHELTUIELI DE CAPITAL	362.000			
	71					TITLUL XIII ACTIVE NEFINANCIARE	362.000			
			01			Active fixe	362.000			
				02		Masini, echipamente si mijloace de transport	362.000			
6808	50					Alte cheltuieli in domeniul asigurarilor				

Capi- tol	Sub- capi- tol	Pa- ra- graf	Gru- pa/ Titlu	Ar- ti- col	Ali- ne- at	Denumire indicator	Credite bugetare initiale	Credite bugetare definitive	Plati efectuate	3/ 2 %
A						B	1	2	3	4
6808						si asistentei sociale	592.000	592.000		
	50					Alte cheltuieli in domeniul asistentei sociale	592.000	592.000		



CONTUL GENERAL ANUAL DE EXECUTIE A BUGETULUI ASIGURARILOR PENTRU SOMAJ  
PE ANUL 2017  
SINTEZA

veniturilor si cheltuielilor alocate pe surse si pe titluri

Anexa nr. 1/04

Pag. 1 -lei-

Capi- tol	Sub- capi- tol	Pa- ra- graf	Gru- pa / Titlu	Ar- ti- col	Ali- ne- at	Denumire indicator	Prevederi/ Credite bugetare initiale	Prevederi/ Credite bugetare definitive	Incasari realizate/ Plati efectuate	3/2 %
A						B	1	2	3	4
0001	04					VENITURJ - TOTAL	2.182.523.000	2.250.405.000	2.211.012.895	98,2
0002						I.VENITURI CURENTE	2.182.523.000	2.250.405.000	2.216.149.698	98,4
2000						B.CONTRIBUTII DE ASIGURARI	2.175.054.000	2.240.058.000	2.207.316.922	98,5
2004						CONTRIBUTIILE ANGAJATORILOR	1.259.546.000	1.299.154.000	1.284.907.501	98,9
	02					Contributii de asigurari pentru somaj datorate de angajatori	893.725.000	933.333.000	926.147.578	99,2
		01				Contributii ale angajatorilor si ale persoanelor juridice asimilate angajatorului			926.146.957	
			02			Cota din contributii de la agentii economice			621	
			06			Contributia angajatorilor la fondul de garantare pentru plata creantelor salariale	365.821.000	365.821.000	358.759.923	98,0
2104						CONTRIBUTIILE ASIGURATILOR	915.508.000	940.904.000	922.409.421	98,0
	02					Contributii de asigurari pentru somaj datorate de asigurati	915.203.000	940.337.000	922.020.329	98,0
		01				Contributii individuale			921.749.307	
			02			Contributii datorate de persoanele care incheie contract de asigurare pentru somaj			271.022	
			09			Contributii de la persoane care realizeaza venituri de natura profesionala cu caracter ocazional	1.000		225	
			10			Contributii ale persoanelor care realizeaza venituri de natura profesionala, altele decat cele de natura salariala, platite de angajatori	304.000	567.000	388.867	68,5
2900	04					C.VENITURI NEFISCALE	7.469.000	10.347.000	8.832.776	85,3
3000						C1.VENITURI DIN PROPRIETATI	6.042.000	8.087.000	7.560.034	93,4
3104						VENITURI DIN DOBANZI	6.042.000	8.087.000	7.560.034	93,4
	03					Alte venituri din dobanzi	1.061.000	2.193.000	2.208.853	100,7
		04				Venituri din dobanzi la fondul de garan- tare pentru plata creantelor salariale	4.981.000	5.894.000	5.351.181	90,7
3600						C2.VANZARI DE BUNURI SI SERVICII	1.427.000	2.260.000	1.272.742	56,3

Capi- tol	Sub- capi- tol	Pa- ra- graf	Gru- pa / Titlu	Ar- ti- col	Ali- ne- at	Denumire indicator	Prevederi/ Credite bugetare initiale	Prevederi/ Credite bugetare definitive	Incasari realizate/ Plati efectuate	3/2 %
A						B	1	2	3	4
3604						DIVERSE VENITURI	1.427.000	2.260.000	1.272.742	56,3
	12					Alte venituri la fondul de garantare pentru plata creantelor salariale	30.000			
	24					Venituri din compensarea creantelor din despagubiri			-2.228	
	50					Alte venituri	1.397.000	2.260.000	1.274.970	56,4
4504						SUME PRIMITE DE LA UE/ALTI DONATORI IN CONTUL PLATILOR EFECTUATE SI PREFINANTARI			-5.151.791	
	02					Fondul Social European			-5.151.791	
		01				Sume primite in contul platilor efectuate in anul curent			-181.769	
		02				Sume primite in contul platilor efectuate in anii anteriori			-4.970.022	
4804						SUME PRIMITE DE LA UE/ALTI DONATORI IN CONTUL PLATILOR EFECTUATE SI AFERENTE CADRULUI FINANCIAR 2014-2020			14.988	
	16					Alte facilitati si instrumente postaderare(AFIP)			14.988	
		01				Sume primite in contul platilor efectuate in anul curent			1.547	
		02				Sume primite in contul platilor efectuate in anii anteriori			13.441	
4904	01					Venituri sistem asigurari pentru somaj	1.811.691.000	1.878.690.000	1.846.901.791	98,3
	02					Venituri fond garantare pentru plata creantelor salariale	370.832.000	371.715.000	364.111.104	97,9
0001	08					FONDURI EXTERNE NERAMBURSABILE VENITURI - TOTAL	357.000	357.000	281.565	78,8
4808						SUME PRIMITE DE LA UE/ALTI DONATORI IN CONTUL PLATILOR EFECTUATE SI PREFINANTARI AFERENTE CADRULUI FINANCIAR 2014-2020	357.000	357.000	281.565	78,8
	15					Alte programe comunitare finantate in perioada 2014-2020 (APC)	357.000	357.000	281.565	78,8
		03				Prefinantare			281.565	
5000						TOTAL GENERAL				

Capi- tol	Sub- capi- tol	Pa- ra- graf	Gru- pa / Titlu	Ar- ti- col	Ali- ne- at	Denumire indicator	Prevederi/ Credite bugetare initiale	Prevederi/ Credite bugetare definitive	Incasari realizate/ Plati efectuate	3/2 %
A						B	1	2	3	4
5000							1.141.327.000	982.217.000	950.647.703	96,7
	01					CHELTUIELI CURENTE	1.137.043.000	981.217.000	963.088.371	98,1
	10					TITLUL I CHELTUIELI DE PERSONAL	107.033.000	109.500.000	108.699.459	99,2
	20					TITLUL II BUNURI SI SERVICII	42.878.000	35.293.000	33.937.948	96,1
	30					TITLUL III DOBANZI	500.000	100.000		
	40					TITLUL IV SUBVENTII	804.000	977.000	793.928	81,2
	51					TITLUL VI TRANSFERURI INTRE UNITATI ALE ADMINISTRATIEI PUBLICE	152.684.000	160.311.000	153.692.595	95,8
	55					TITLUL VII ALTE TRANSFERURI	124.000	124.000	36.541	29,4
	56					TITLUL VIII PROIECTE CU FINANTARE DIN FONDURI EXTERNE NERAMBURSABILE (FEN) POSTADERARE		2.400.000	528.604	22,0
	57					TITLUL IX ASISTENTA SOCIALA	657.498.000	647.612.000	646.003.435	99,7
	58					TITLUL X PROIECTE CU FINANTARE DIN FONDURI EXTERNE NERAMBURSABILE AFERENTE CADRULUI FINANCIAR 2014-2020	152.175.000	1.532.000	4.688	0,3
	59					TITLUL XI ALTE CHELTUIELI	23.347.000	23.368.000	19.391.173	82,9
	70					CHELTUIELI DE CAPITAL	4.284.000	1.000.000	941.209	94,1
	71					TITLUL XIII ACTIVE NEFINANCIARE	4.284.000	1.000.000	941.209	94,1
	84					PLATI EFECTUATE IN ANII PRECEDENTI SI RECUPERATE IN ANUL CURENT			-13.381.877	
	85					TITLUL XIX PLATI EFECTUATE IN ANII PRECEDENTI SI RECUPERATE IN ANUL CURENT			-13.381.877	
5004						BUGETUL ASIGURARILOR PENTRU SOMAJ	1.140.970.000	981.860.000	950.647.703	96,8
	01					CHELTUIELI CURENTE	1.136.970.000	980.860.000	963.088.371	98,1
	10					TITLUL I CHELTUIELI DE PERSONAL	107.000.000	109.500.000	108.699.459	99,2
	20					TITLUL II BUNURI SI SERVICII	42.838.000	35.293.000	33.937.948	96,1
	30					TITLUL III DOBANZI	500.000	100.000		
	40					TITLUL IV SUBVENTII	804.000	977.000	793.928	81,2
	51					TITLUL VI TRANSFERURI INTRE UNITATI ALE ADMINISTRATIEI PUBLICE	152.684.000	160.311.000	153.692.595	95,8
	55					TITLUL VII ALTE TRANSFERURI	124.000	124.000	36.541	29,4
	56					TITLUL VIII PROIECTE CU FINANTARE DIN FONDURI EXTERNE NERAMBURSABILE (FEN) POSTADERARE		2.400.000	528.604	22,0

Capi- tol	Sub- capi- tol	Pa- ra- graf	Gru- pa / Titlu	Ar- ti- col	Ali- ne- at	Denumire indicator	Prevederi/ Credite bugetare initiale	Prevederi/ Credite bugetare definitive	Incasari realizate/ Plati efectuate	3/2 %
A						B	1	2	3	4
			57			TITLUL IX ASISTENTA SOCIALA	657.498.000	647.612.000	646.003.435	99,7
			58			TITLUL X PROIECTE CU FINANTARE DIN FONDURI EXTERNE NERAMBURSABILE AFERENTE CADRULUI FINANCIAR 2014-2020	152.175.000	1.175.000	4.688	0,3
			59			TITLUL XI ALTE CHELTUIELI	23.347.000	23.368.000	19.391.173	82,9
			70			CHELTUIELI DE CAPITAL	4.000.000	1.000.000	941.209	94,1
			71			TITLUL XIII ACTIVE NEFINANCIARE	4.000.000	1.000.000	941.209	94,1
			84			PLATI EFECTUATE IN ANII PRECEDENTI SI RECUPERATE IN ANUL CURENT			-13.381.877	
			85			TITLUL XIX PLATI EFECTUATE IN ANII PRECEDENTI SI RECUPERATE IN ANUL CURENT			-13.381.877	
6400	04					Partea a III-a CHELTUIELI SOCIAL CULTURALE	762.147.000	774.330.000	748.056.710	96,6
		01				CHELTUIELI CURENTE	758.147.000	773.330.000	758.801.172	98,1
		10				TITLUL I CHELTUIELI DE PERSONAL	107.000.000	109.500.000	108.699.459	99,2
		20				TITLUL II BUNURI SI SERVICII	41.918.000	34.373.000	33.058.678	96,1
		30				TITLUL III DOBANZI	500.000	100.000		
		40				TITLUL IV SUBVENTII	296.000	569.000	399.985	70,2
		51				TITLUL VI TRANSFERURI INTRE UNITATI ALE ADMINISTRATIEI PUBLICE	151.577.000	160.311.000	153.692.595	95,8
		57				TITLUL IX ASISTENTA SOCIALA	433.509.000	445.109.000	443.559.282	99,6
		59				TITLUL XI ALTE CHELTUIELI	23.347.000	23.368.000	19.391.173	82,9
		70				CHELTUIELI DE CAPITAL	4.000.000	1.000.000	941.209	94,1
		71				TITLUL XIII ACTIVE NEFINANCIARE	4.000.000	1.000.000	941.209	94,1
		84				PLATI EFECTUATE IN ANII PRECEDENTI SI RECUPERATE IN ANUL CURENT			-11.685.671	
		85				TITLUL XIX PLATI EFECTUATE IN ANII PRECEDENTI SI RECUPERATE IN ANUL CURENT			-11.685.671	
6404						CHELTUIELILE FONDULUI DE GARANTARE PENTRU PLATA CREANTELOR SALARIALE	23.529.000	23.529.000	19.442.823	82,6
		01				CHELTUIELI CURENTE	23.529.000	23.529.000	19.660.769	83,5
		10				TITLUL I CHELTUIELI DE PERSONAL	982.000	982.000	927.916	94,4
		20				TITLUL II BUNURI SI SERVICII	200.000	200.000	105.184	52,5
		59				TITLUL XI ALTE CHELTUIELI	22.347.000	22.347.000	18.627.669	83,3
		84				PLATI EFECTUATE IN ANII PRECEDENTI SI				

Capi- tol	Sub- capi- tol	Pa- ra- graf	Gru- pa / Titlu	Ar- ti- col	Ali- ne- at	Denumire indicator	Prevederi/ Credite bugetare initiale	Prevederi/ Credite bugetare definitive	Incasari realizate/ Plati efectuate	3/2 %
A						B	1	2	3	4
			85			RECUPERATE IN ANUL CURENT			-217.946	
						TITLUL XIX PLATI EFECTUATE IN ANII PRECEDENTI SI RECUPERATE IN ANUL CURENT			-217.946	
6504						INVATAMANT	29.888.000	31.498.000	27.987.821	88,8
			01			CHELTUIELI CURENTE	29.764.000	31.374.000	27.988.811	89,2
			10			TITLUL I CHELTUIELI DE PERSONAL	641.000	651.000	600.029	92,1
			20			TITLUL II BUNURI SI SERVICII	7.300.000	6.906.000	6.444.817	93,3
			40			TITLUL IV SUBVENTII	296.000	569.000	399.985	70,2
			51			TITLUL VI TRANSFERURI INTRE UNITATI ALE ADMINISTRATIEI PUBLICE	19.500.000	21.500.000	18.992.666	88,3
			57			TITLUL IX ASISTENTA SOCIALA	2.027.000	1.727.000	1.530.478	88,6
			59			TITLUL XI ALTE CHELTUIELI		21.000	20.836	99,2
			70			CHELTUIELI DE CAPITAL	124.000	124.000	115.472	93,1
			71			TITLUL XIII ACTIVE NEFINANCIARE	124.000	124.000	115.472	93,1
			84			PLATI EFECTUATE IN ANII PRECEDENTI SI RECUPERATE IN ANUL CURENT			-116.462	
			85			TITLUL XIX PLATI EFECTUATE IN ANII PRECEDENTI SI RECUPERATE IN ANUL CURENT			-116.462	
6804						ASIGURARI SI ASISTENTA SOCIALA	708.730.000	719.303.000	700.626.066	97,4
			01			CHELTUIELI CURENTE	704.854.000	718.427.000	711.151.592	98,9
			10			TITLUL I CHELTUIELI DE PERSONAL	105.377.000	107.867.000	107.171.514	99,3
			20			TITLUL II BUNURI SI SERVICII	34.418.000	27.267.000	26.508.677	97,2
			30			TITLUL III DOBANZI	500.000	100.000		
			51			TITLUL VI TRANSFERURI INTRE UNITATI ALE ADMINISTRATIEI PUBLICE	132.077.000	138.811.000	134.699.929	97,0
			57			TITLUL IX ASISTENTA SOCIALA	431.482.000	443.382.000	442.028.804	99,6
			59			TITLUL XI ALTE CHELTUIELI	1.000.000	1.000.000	742.668	74,2
			70			CHELTUIELI DE CAPITAL	3.876.000	876.000	825.737	94,2
			71			TITLUL XIII ACTIVE NEFINANCIARE	3.876.000	876.000	825.737	94,2
			84			PLATI EFECTUATE IN ANII PRECEDENTI SI RECUPERATE IN ANUL CURENT			-11.351.263	
			85			TITLUL XIX PLATI EFECTUATE IN ANII PRECEDENTI SI RECUPERATE IN ANUL CURENT			-11.351.263	
8000	04					Partea a V-a ACTIUNI ECONOMICE	378.823.000	207.530.000	202.590.993	97,6

Capi- tol	Sub- capi- tol	Pa- ra- graf	Gru- pa / Titlu	Ar- ti- col	Ali- ne- at	Denumire indicator	Prevederi/ Credite bugetare initiale	Prevederi/ Credite bugetare definitive	Incasari realizate/ Plati efectuate	3/2 %
A						B	1	2	3	4
8000		01				CHELTUIELI CURENTE	378.823.000	207.530.000	204.287.199	98,4
		20				TITLUL II BUNURI SI SERVICII	920.000	920.000	879.270	95,5
		40				TITLUL IV SUBVENTII	508.000	408.000	393.943	96,5
		51				TITLUL VI TRANSFERURI INTRE UNITATI ALE ADMINISTRATIEI PUBLICE	1.107.000			
		55				TITLUL VII ALTE TRANSFERURI	124.000	124.000	36.541	29,4
		56				TITLUL VIII PROIECTE CU FINANTARE DIN FONDURI EXTERNE NERAMBURSABILE (FEN) POSTADERARE		2.400.000	528.604	22,0
		57				TITLUL IX ASISTENTA SOCIALA	223.989.000	202.503.000	202.444.153	99,9
		58				TITLUL X PROIECTE CU FINANTARE DIN FONDURI EXTERNE NERAMBURSABILE AFERENTE CADRULUI FINANCIAR 2014-2020	152.175.000	1.175.000	4.688	0,3
		84				PLATI EFECTUATE IN ANII PRECEDENTI SI RECUPERATE IN ANUL CURENT			-1.696.206	
		85				TITLUL XIX PLATI EFECTUATE IN ANII PRECEDENTI SI RECUPERATE IN ANUL CURENT			-1.696.206	
8004						ACTIUNI GENERALE ECONOMICE, COMERCIALE SI DE MUNCA	378.823.000	207.530.000	202.590.993	97,6
		01				CHELTUIELI CURENTE	378.823.000	207.530.000	204.287.199	98,4
		20				TITLUL II BUNURI SI SERVICII	920.000	920.000	879.270	95,5
		40				TITLUL IV SUBVENTII	508.000	408.000	393.943	96,5
		51				TITLUL VI TRANSFERURI INTRE UNITATI ALE ADMINISTRATIEI PUBLICE	1.107.000			
		55				TITLUL VII ALTE TRANSFERURI	124.000	124.000	36.541	29,4
		56				TITLUL VIII PROIECTE CU FINANTARE DIN FONDURI EXTERNE NERAMBURSABILE (FEN) POSTADERARE		2.400.000	528.604	22,0
		57				TITLUL IX ASISTENTA SOCIALA	223.989.000	202.503.000	202.444.153	99,9
		58				TITLUL X PROIECTE CU FINANTARE DIN FONDURI EXTERNE NERAMBURSABILE AFERENTE CADRULUI FINANCIAR 2014-2020	152.175.000	1.175.000	4.688	0,3
		84				PLATI EFECTUATE IN ANII PRECEDENTI SI RECUPERATE IN ANUL CURENT			-1.696.206	

Capitol	Subcapitol	Paragraf	Grupa / Titlu	Articol	Alinut	Denumire indicator	Prevederi/ Credite bugetare initiale	Prevederi/ Credite bugetare definitive	Incasari realizate/ Plati efectuate	3/2 %
A						B	1	2	3	4
			85			TITLUL XIX PLATI EFECTUATE IN ANII PRECEDENTI SI RECUPERATE IN ANUL CURENT			-1.696.206	
8904	01					Cheltuieli sistem asigurari pentru somaj	1.117.441.000	958.331.000	931.204.880	97,1
			02			Cheltuieli fond garantare pentru plata creantelor salariale	23.529.000	23.529.000	19.442.823	82,6
9904						EXCEDENT/DEFICIT	1.041.553.000	1.268.545.000	1.260.365.192	99,3
			10			Excedent/Deficit sistem asigurari pentru somaj	694.250.000	920.359.000	915.696.911	99,4
			11			Excedent/Deficit fond garantare pentru plata creantelor salariale	347.303.000	348.186.000	344.668.281	98,9
5008						FONDURI EXTERNE NERAMBURSABILE				
							357.000	357.000		
			01			CHELTUIELI CURENTE	73.000	357.000		
			10			TITLUL I CHELTUIELI DE PERSONAL	33.000			
			20			TITLUL II BUNURI SI SERVICII	40.000			
			58			TITLUL X PROIECTE CU FINANTARE DIN FONDURI EXTERNE NERAMBURSABILE AFERENTE CADRULUI FINANCIAR 2014-2020			357.000	
			70			CHELTUIELI DE CAPITAL	284.000			
			71			TITLUL XIII ACTIVE NEFINANCIARE	284.000			
8000	08					Partea a V-a ACTIUNI ECONOMICE	357.000	357.000		
			01			CHELTUIELI CURENTE	73.000	357.000		
			10			TITLUL I CHELTUIELI DE PERSONAL	33.000			
			20			TITLUL II BUNURI SI SERVICII	40.000			
			58			TITLUL X PROIECTE CU FINANTARE DIN FONDURI EXTERNE NERAMBURSABILE AFERENTE CADRULUI FINANCIAR 2014-2020			357.000	
			70			CHELTUIELI DE CAPITAL	284.000			
			71			TITLUL XIII ACTIVE NEFINANCIARE	284.000			
8008						ACTIUNI GENERALE ECONOMICE, COMERCIALE SI DE MUNCA	357.000	357.000		
			01			CHELTUIELI CURENTE	73.000	357.000		
			10			TITLUL I CHELTUIELI DE PERSONAL	33.000			

Capi- tol	Sub- capi- tol	Pa- ra- graf	Gru- pa / Titlu	Ar- ti- col	Ali- ne- at	Denumire indicator	Prevederi/ Credite bugetare initiale	Prevederi/ Credite bugetare definitive	Incasari realizate/ Plati efectuate	3/2 %
A						B	1	2	3	4
			20			TITLUL II BUNURI SI SERVICII	40.000			
			58			TITLUL X PROIECTE CU FINANTARE DIN FONDURI EXTERNE NERAMBURSABILE AFERENTE CADRULUI FINANCIAR 2014-2020		357.000		
			70			CHELTUIELI DE CAPITAL	284.000			
			71			TITLUL XIII ACTIVE NEFINANCIARE	284.000			



CONTUL DE EXECUTIE A BUGETULUI ASIGURARILOR PENTRU SOMAJ  
pe capitole, subcapitole, paragrafe, titluri de cheltuieli, articole si alineate  
PE ANUL 2017  
(sume alocate din Bugetul asigurarilor pentru somaj)

Anexa nr. 2/04

Pag. 1 -lei-

Capitol	Subcapitol	Paragraf	Grupa / Titlu	Articol	Alineat	Denumire indicator	Credite bugetare initiale	Credite bugetare definitive	Plati efectuate	3/2 %
A						B	1	2	3	4
5004						BUGETUL ASIGURARILOR PENTRU SOMAJ	1.140.970.000	981.860.000	950.647.703	96,8
	01					CHELTUIELI CURENTE	1.136.970.000	980.860.000	963.088.371	98,1
	10					TITLUL I CHELTUIELI DE PERSONAL	107.000.000	109.500.000	108.699.459	99,2
		01				Cheltuieli salariale in bani	87.395.000	89.224.000	88.669.316	99,3
			01			Salarii de baza	83.581.000	84.022.000	83.809.588	99,7
			06			Alte sporuri	3.000	3.000	2.616	87,2
			12			Indemnizatii platite unor persoane din afara unitatii	2.100.000	2.440.000	2.372.918	97,2
	10	01	13			Indemnizatii de delegare	211.000	266.000	229.377	86,2
			14			Indemnizatii de detasare		3.000	2.829	94,3
			30			Alte drepturi salariale in bani	1.500.000	2.490.000	2.251.988	90,4
		02				Cheltuieli salariale in natura	15.000	20.000	17.863	89,3
		04				Locuinta de serviciu folosita de salariat si familia sa	15.000	20.000	17.863	89,3
	10	03				Contributii	19.590.000	20.256.000	20.012.280	98,7
			01			Contributii de asigurari sociale de stat	13.776.000	14.085.000	14.015.675	99,5
	10	03	02			Contributii de asigurari de somaj	426.000	438.000	428.260	97,7
			03			Contributii de asigurari sociale de sanatate	4.535.000	4.612.000	4.581.559	99,3
	10	03	04			Contributii de asigurari pentru accidente de munca si boli profesionale	129.000	132.000	129.186	97,8
	10	03	06			Contributii pentru concedii si indemnizatii	724.000	989.000	857.600	86,7
	20					TITLUL II BUNURI SI SERVICII	42.838.000	35.293.000	33.937.948	96,1
		01				Bunuri si servicii	27.365.000	20.904.000	20.247.872	96,8
			01			Furnituri de birou	733.000	542.000	532.052	98,1
			02			Materiale pentru curatenie	131.000	120.000	114.756	95,6
			03			Incalzit, iluminat si forta motrica	4.350.000	4.424.000	4.105.941	92,8
			04			Apa, canal si salubritate	495.000	465.000	402.306	86,5
			05			Carburanti si lubrifianti	530.000	454.000	449.201	98,9
			06			Piese de schimb	362.000	255.000	225.634	88,4
			08			Posta, telecomunicatii, radio, tv, internet	2.095.000	2.001.000	1.954.756	97,6
	20	01	09			Materiale si prestari de servicii cu caracter functional	15.454.000	9.447.000	9.341.364	98,8
	20	01	30			Alte bunuri si servicii pentru intretinere si functionare	3.215.000	3.196.000	3.121.862	97,6
	20	02				Reparatii curente	1.430.000	1.197.000	1.093.706	91,3
		05				Bunuri de natura obiectelor de inventar	365.000	395.000	378.718	95,8
		30				Alte obiecte de inventar	365.000	395.000	378.718	95,8
	06					Deplasari, detasari, transferari	950.000	840.000	703.041	83,6

Capitol	Subcapitol	Paragraf	Grupa / Titlu	Articol	Alina	Denumire indicator	Credite bugetare initiale	Credite bugetare definitive	Plati efectuate	3/2 %
A						B	1	2	3	4
				01		Deplasari interne, detasari, transferari	860.000	665.000	608.764	91,5
				02		Deplasari in strainatate	90.000	175.000	94.277	53,8
			11			Carti, publicatii si materiale documentare	62.000	62.000	44.064	71,0
			20	13		Pregatire profesionala	132.000	51.000	27.066	53,0
				14		Protectia muncii	38.000	48.000	35.848	74,6
				25		Cheltuieli judiciare si extrajudiciare derivate din actiuni in reprezentarea intereselor statului, potrivit dispozitiilor legale	30.000	30.000	18.741	62,4
			20	30		Alte cheltuieli	12.466.000	11.766.000	11.388.892	96,7
				02		Protocol si reprezentare	10.000	7.000	4.131	59,0
				03		Prime de asigurare non-viata	65.000	65.000	46.740	71,9
				04		Chirii	6.400.000	6.207.000	6.062.600	97,6
				06		Prestari servicii pentru transmiterea drepturilor	3.910.000	3.475.000	3.376.132	97,1
			20	30	09	Executarea silita a creantelor bugetare	58.000	58.000	41.654	71,8
				30		Alte cheltuieli cu bunuri si servicii	2.023.000	1.954.000	1.857.635	95,0
			30			TITLUL III DOBANZI	500.000	100.000		
				03		Alte dobanzi	500.000	100.000		
				02		Dobanda datorata trezoreriei statului	500.000	100.000		
			40			TITLUL IV SUBVENTII	804.000	977.000	793.928	81,2
				09		Plati catre angajatori pentru formarea profesionala a angajatilor	296.000	569.000	399.985	70,2
			40	19		Plati pentru stimularea crearii de locuri de munca	508.000	408.000	393.943	96,5
			51			TITLUL VI TRANSFERURI INTRE UNITATI ALE ADMINISTRATIEI PUBLICE	152.684.000	160.311.000	153.692.595	95,8
			51	01		Transferuri curente	152.684.000	160.311.000	153.692.595	95,8
				01		Transferuri catre institutii publice	19.500.000	21.500.000	18.992.666	88,3
				17		Transferuri din bugetul asigurarilor pentru somaj catre bugetul asigurarilor sociale de stat	106.169.000	105.169.000	104.728.043	99,5
			51	01	18	Transferuri din bugetul asigurarilor pentru somaj catre bugetele locale pt. finantarea programelor pentru ocuparea temporara a fortei de munca si subventionarea locurilor de munca	1.107.000			
			51	01	19	Transferuri din bugetul asigurarilor pentru somaj catre bugetul fondului national unic de asigurari sociale de sanatate	25.634.000	33.368.000	29.883.814	89,5

Capi- tol	Sub- capi- tol	Pa- ra- graf	Gru- pa / Titlu	Ar- ti- col	Ali- ne- at	Denumire indicator	Credite bugetare initiale	Credite bugetare definitive	Plati efectuate	3/2 %
A						B	1	2	3	4
			51	01	20	Transferuri din bugetul asigurarilor pentru somaj catre bugetul asigurarilor sociale de stat reprezentand asigurare pentru accidente de munca si boli profesionale pentru someri pe durata practicii profesionale	274.000	274.000	88.072	32,1
			55			TITLUL VII ALTE TRANSFERURI	124.000	124.000	36.541	29,4
				01		A. Transferuri interne	1.000	1.000		
					08	Programe PHARE si alte programe cu finantare nerambursabila	1.000	1.000		
			55	02		B. Transferuri curente in strainatate (catre organizatii internationale)	123.000	123.000	36.541	29,7
			55	02	01	Contributii si cotizatii la organisme internationale	123.000	123.000	36.541	29,7
			56			TITLUL VIII PROIECTE CU FINANTARE DIN FONDURI EXTERNE NERAMBURSABILE (FEN) POSTADERARE		2.400.000	528.604	22,0
			56	02		Programe din Fondul Social European (FSE)		2.400.000	528.604	22,0
					03	Cheltuieli neeligibile		2.400.000	528.604	22,0
			57			TITLUL IX ASISTENTA SOCIALA	657.498.000	647.612.000	646.003.435	99,7
				01		Asigurari sociale	423.653.000	438.653.000	437.377.985	99,7
				02		Ajutoare sociale	233.845.000	208.959.000	208.625.450	99,8
					01	Ajutoare sociale in numerar	231.818.000	207.232.000	207.094.972	99,9
					02	Ajutoare sociale in natura	2.027.000	1.727.000	1.530.478	88,6
			58			TITLUL X PROIECTE CU FINANTARE DIN FONDURI EXTERNE NERAMBURSABILE AFERENTE CADRULUI FINANCIAR 2014-2020	152.175.000	1.175.000	4.688	0,3
			58	02		Programe din Fondul Social European (FSE)	152.175.000	1.105.000	3.060	0,2
			58	02	01	Finantarea nationala	22.826.000	286.000	460	0,1
					02	Finantarea externa nerambursabila	129.349.000	819.000	2.600	0,3
					16	Alte facilitati si instrumente postaderare (AFIP)		70.000	1.628	2,3
			58	16	01	Finantarea nationala		8.000	81	1,0
					02	Finantare externa nerambursabila		62.000	1.547	2,4
			59			TITLUL XI ALTE CHELTUIELI	23.347.000	23.368.000	19.391.173	82,9
				17		Despagubiri civile	1.000.000	1.021.000	763.504	74,7
				25		Sume aferente platii creantelor salariale	22.347.000	22.347.000	18.627.669	83,3
			70			CHELTUIELI DE CAPITAL	4.000.000	1.000.000	941.209	94,1
			71			TITLUL XIII ACTIVE NEFINANCIARE	4.000.000	1.000.000	941.209	94,1

Capitol	Subcapitol	Paragraf	Grupa / Titlu	Articol	Alina	Denumire indicator	Credite bugetare initiale	Credite bugetare definitive	Plati efectuate	3/2 %
A						B	1	2	3	4
			01			Active fixe	2.437.000	432.000	419.686	97,1
			02			Masini, echipamente si mijloace de transport	1.019.000	170.000	160.897	94,6
		71	01	03		Mobilier, aparatura birotica si alte active corporale	218.000	192.000	189.437	98,6
		71	01	30		Alte active fixe	1.200.000	70.000	69.352	99,0
			03			Reparatii capitale aferente activelor fixe	1.563.000	568.000	521.523	91,8
			84			PLATI EFECTUATE IN ANII PRECEDENTI SI RECUPERATE IN ANUL CURENT			-13.381.877	
			85			TITLUL XIX PLATI EFECTUATE IN ANII PRECEDENTI SI RECUPERATE IN ANUL CURENT			-13.381.877	
			85	01		Plati efectuate in anii precedenti si recuperate in anul curent			-13.381.877	
			85	01	03	Plati efectuate in anii precedenti si recuperate in anul curent aferente cheltuielilor curente si operatiunilor financiare ale altor institutii publice			-13.338.985	
			85	01	04	Plati efectuate in anii precedenti si recuperate in anul curent aferente cheltuielilor de capital ale altor institutii publice			-32.565	
			85	01	05	Plati efectuate in anii precedenti si recuperate in anul curent aferente fondurilor externe nerambursabile			-10.327	
6400	04					Partea a III-a CHELTUIELI SOCIAL CULTURALE	762.147.000	774.330.000	748.056.710	96,6
			01			CHELTUIELI CURENTE	758.147.000	773.330.000	758.801.172	98,1
			10			TITLUL I CHELTUIELI DE PERSONAL	107.000.000	109.500.000	108.699.459	99,2
			20			TITLUL II BUNURI SI SERVICII	41.918.000	34.373.000	33.058.678	96,1
			30			TITLUL III DOBANZI	500.000	100.000		
			40			TITLUL IV SUBVENTII	296.000	569.000	399.985	70,2
			51			TITLUL VI TRANSFERURI INTRE UNITATI ALE ADMINISTRATIEI PUBLICE	151.577.000	160.311.000	153.692.595	95,8
			57			TITLUL IX ASISTENTA SOCIALA	433.509.000	445.109.000	443.559.282	99,6
			59			TITLUL XI ALTE CHELTUIELI	23.347.000	23.368.000	19.391.173	82,9
			70			CHELTUIELI DE CAPITAL	4.000.000	1.000.000	941.209	94,1
			71			TITLUL XIII ACTIVE NEFINANCIARE	4.000.000	1.000.000	941.209	94,1
			84			PLATI EFECTUATE IN ANII PRECEDENTI SI RECUPERATE IN ANUL CURENT			-11.685.671	
			85			TITLUL XIX PLATI EFECTUATE IN ANII PRECEDENTI SI RECUPERATE				

Capi- tol	Sub- capi- tol	Pa- ra- graf	Gru- pa / Titlu	Ar- ti- col	Ali- ne- at	Denumire indicator	Credite bugetare initiale	Credite bugetare definitive	Plati efectuate	3/2 %
A						B	1	2	3	4
6400						IN ANUL CURENT			-11.685.671	
6404						CHELTUIELILE FONDULUI DE GARANTARE PENTRU PLATA CREANTELOR SALARIALE	23.529.000	23.529.000	19.442.823	82,6
		01				CHELTUIELI CURENTE	23.529.000	23.529.000	19.660.769	83,5
		10				TITLUL I CHELTUIELI DE PERSONAL	982.000	982.000	927.916	94,4
			01			Cheltuieli salariale in bani	800.000	794.000	758.350	95,5
				01		Salarii de baza	800.000	794.000	758.350	95,5
				03		Contributii	182.000	188.000	169.566	90,1
					01	Contributii de asigurari sociale de stat	127.000	127.000	119.192	93,8
		10		03	02	Contributii de asigurari de somaj	4.000	6.000	3.826	63,7
					03	Contributii de asigurari sociale de sanatate	42.000	42.000	39.371	93,7
		10		03	04	Contributii de asigurari pentru accidente de munca si boli profesionale	2.000	3.000	1.165	38,8
		10		03	06	Contributii pentru concedii si indemnizatii	7.000	10.000	6.012	60,1
		20				TITLUL II BUNURI SI SERVICII	200.000	200.000	105.184	52,5
			01			Bunuri si servicii	90.000	54.000	6.130	11,3
				01		Furnituri de birou	10.000	10.000	5.130	51,3
				04		Apa, canal si salubritate	80.000	44.000	1.000	2,2
			30			Alte cheltuieli	110.000	146.000	99.054	67,8
				06		Prestari servicii pentru transmiterea drepturilor	110.000	146.000	99.054	67,8
		59				TITLUL XI ALTE CHELTUIELI	22.347.000	22.347.000	18.627.669	83,3
			25			Sume aferente platii creantelor salariale	22.347.000	22.347.000	18.627.669	83,3
		84				PLATI EFECTUATE IN ANII PRECEDENTI SI RECUPERATE IN ANUL CURENT			-217.946	
		85				TITLUL XIX PLATI EFECTUATE IN ANII PRECEDENTI SI RECUPERATE IN ANUL CURENT			-217.946	
			85		01	Plati efectuate in anii precedenti si recuperate in anul curent			-217.946	
			85		01	03 Plati efectuate in anii precedenti si recuperate in anul curent aferente cheltuielilor curente si operatiunilor financiare ale altor institutii publice			-217.946	
6404	01					Asigurari pentru plata creantelor salariale	22.347.000	22.347.000	18.409.728	82,3
	02					Cheltuieli de gestionare ale fondului de garantare a creantelor salariale	1.182.000	1.182.000	1.033.095	87,4

Capi- tol	Sub- capi- tol	Pa- ra- graf	Gru- pa / Titlu	Ar- ti- col	Ali- ne- at	Denumire indicator	Credite bugetare initiale	Credite bugetare definitive	Plati efectuate	3/2 %
A						B	1	2	3	4
6404	01					Cheltuieli cu transmiterea si plata drepturilor	110.000	146.000	99.049	67,8
	02					Alte cheltuieli de administrare fond	1.072.000	1.036.000	934.046	90,1
6504						INVATAMANT	29.888.000	31.498.000	27.987.821	88,8
	01					CHELTUIELI CURENTE	29.764.000	31.374.000	27.988.811	89,2
	10					TITLUL I CHELTUIELI DE PERSONAL	641.000	651.000	600.029	92,1
		01				Cheltuieli salariale in bani	521.000	521.000	483.623	92,8
			01			Salarii de baza	520.000	517.000	480.624	92,9
			13			Indemnizatii de delegare	1.000	1.000	170	17,0
			14			Indemnizatii de detasare		3.000	2.829	94,3
		03				Contributii	120.000	130.000	116.406	89,5
			01			Contributii de asigurari sociale de stat	83.000	83.000	76.380	92,0
	10	03	02			Contributii de asigurari de somaj	3.000	3.000	2.403	80,1
			03			Contributii de asigurari sociale de sanatate	28.000	28.000	24.992	89,2
	10	03	04			Contributii de asigurari pentru accidente de munca si boli profesionale	1.000	1.000	773	77,3
	10	03	06			Contributii pentru concedii si indemnizatii	5.000	15.000	11.858	79,0
	20					TITLUL II BUNURI SI SERVICII	7.300.000	6.906.000	6.444.817	93,3
		01				Bunuri si servicii	6.455.000	6.032.000	5.749.072	95,3
			01			Furnituri de birou	23.000	23.000	20.061	87,2
			02			Materiale pentru curatenie	10.000	10.000	8.884	88,8
			03			Incalzit, iluminat si forta motrica	850.000	850.000	708.657	83,3
			04			Apa, canal si salubritate	65.000	65.000	57.630	88,6
			05			Carburanti si lubrifianti	30.000	30.000	26.456	88,1
			06			Piese de schimb	12.000	12.000	6.036	50,3
			08			Posta, telecomunicatii, radio, tv, internet	95.000	95.000	82.353	86,6
	20	01	09			Materiale si prestari de servicii cu caracter functional	4.370.000	3.947.000	3.871.792	98,0
	20	01	30			Alte bunuri si servicii pentru intretinere si functionare	1.000.000	1.000.000	967.203	96,7
	20	02				Reparatii curente	200.000	200.000	119.352	59,6
		05				Bunuri de natura obiectelor de inventar	115.000	115.000	101.929	88,6
		30				Alte obiecte de inventar	115.000	115.000	101.929	88,6
		06				Deplasari, detasari, transferari	10.000	10.000	4.612	46,1
			01			Deplasari interne, detasari, transferari	10.000	10.000	4.612	46,1
		11				Carti, publicatii si materiale documentare	12.000	12.000	8.888	74,0
	20	13				Pregatire profesionala	5.000	5.000	3.350	67,0

Capi- tol	Sub- capi- tol	Pa- ra- graf	Gru- pa / Titlu	Ar- ti- col	Ali- ne- at	Denumire indicator	Credite bugetare initiale	Credite bugetare definitive	Plati efectuate	3/2 %
A						B	1	2	3	4
				14		Protectia muncii	3.000	3.000		
				30		Alte cheltuieli	500.000	529.000	457.614	86,5
				04		Chirii	400.000	427.000	378.269	88,5
				30		Alte cheltuieli cu bunuri si servicii	100.000	102.000	79.345	77,7
			40			TITLUL IV SUBVENTII	296.000	569.000	399.985	70,2
				09		Plati catre angajatori pentru formarea profesionala a angajatilor	296.000	569.000	399.985	70,2
			51			TITLUL VI TRANSFERURI INTRE UNITATI ALE ADMINISTRATIEI PUBLICE	19.500.000	21.500.000	18.992.666	88,3
			51	01		Transferuri curente	19.500.000	21.500.000	18.992.666	88,3
				01		Transferuri catre institutii publice	19.500.000	21.500.000	18.992.666	88,3
			57			TITLUL IX ASISTENTA SOCIALA	2.027.000	1.727.000	1.530.478	88,6
				02		Ajutoare sociale	2.027.000	1.727.000	1.530.478	88,6
				02		Ajutoare sociale in natura	2.027.000	1.727.000	1.530.478	88,6
			59			TITLUL XI ALTE CHELTUIELI		21.000	20.836	99,2
				17		Despagubiri civile		21.000	20.836	99,2
			70			CHELTUIELI DE CAPITAL	124.000	124.000	115.472	93,1
			71			TITLUL XIII ACTIVE NEFINANCIARE	124.000	124.000	115.472	93,1
				01		Active fixe	65.000	65.000	59.957	92,2
				02		Masini, echipamente si mijloace de transport	14.000	14.000	9.203	65,7
			71	01	03	Mobilier, aparatura birotica si alte active corporale	51.000	51.000	50.754	99,5
			71	03		Reparatii capitale aferente activelor fixe	59.000	59.000	55.515	94,0
			84			PLATI EFECTUATE IN ANII PRECEDENTI SI RECUPERATE IN ANUL CURENT			-116.462	
			85			TITLUL XIX PLATI EFECTUATE IN ANII PRECEDENTI SI RECUPERATE IN ANUL CURENT			-116.462	
			85	01		Plati efectuate in anii precedenti si recuperate in anul curent			-116.462	
			85	01	03	Plati efectuate in anii precedenti si recuperate in anul curent aferente cheltuielilor curente si operatiunilor financiare ale altor institutii publice			-82.113	
			85	01	04	Plati efectuate in anii precedenti si recuperate in anul curent aferente cheltuielilor de capital ale altor institutii publice			-32.565	
			85	01	05	Plati efectuate in anii precedenti si recuperate in anul curent aferente				

Capitol	Subcapitol	Paragraf	Grupa / Titlu	Articol	Alte	Denumire indicator	Credite bugetare initiale	Credite bugetare definitive	Plati efectuate	3/2 %
A						B	1	2	3	4
						fondurilor externe nerambursabile			-1.784	
6504	07					Invatamant nedefinibil prin nivel	19.500.000	21.500.000	18.992.666	88,3
		01				Centre de specializare, perfectionare, calificare si recalificare	19.500.000	21.500.000	18.992.666	88,3
			50			Alte cheltuieli in domeniul invatamantului	10.388.000	9.998.000	8.995.155	89,9
6804						ASIGURARI SI ASISTENTA SOCIALA	708.730.000	719.303.000	700.626.066	97,4
			01			CHELTUIELI CURENTE	704.854.000	718.427.000	711.151.592	98,9
				10		TITLUL I CHELTUIELI DE PERSONAL	105.377.000	107.867.000	107.171.514	99,3
				01		Cheltuieli salariale in bani	86.074.000	87.909.000	87.427.343	99,4
				01		Salarii de baza	82.261.000	82.711.000	82.570.614	99,8
				06		Alte sporuri	3.000	3.000	2.616	87,2
				12		Indemnizatii platite unor persoane din afara unitatii	2.100.000	2.440.000	2.372.918	97,2
			10	01	13	Indemnizatii de delegare	210.000	265.000	229.207	86,4
				30		Alte drepturi salariale in bani	1.500.000	2.490.000	2.251.988	90,4
				02		Cheltuieli salariale in natura	15.000	20.000	17.863	89,3
				04		Locuinta de serviciu folosita de salariat si familia sa	15.000	20.000	17.863	89,3
			10	03		Contributii	19.288.000	19.938.000	19.726.308	98,9
				01		Contributii de asigurari sociale de stat	13.566.000	13.875.000	13.820.103	99,6
			10	03	02	Contributii de asigurari de somaj	419.000	429.000	422.031	98,3
				03		Contributii de asigurari sociale de sanatate	4.465.000	4.542.000	4.517.196	99,4
			10	03	04	Contributii de asigurari pentru accidente de munca si boli profesionale	126.000	128.000	127.248	99,4
			10	03	06	Contributii pentru concedii si indemnizatii	712.000	964.000	839.730	87,1
			20			TITLUL II BUNURI SI SERVICII	34.418.000	27.267.000	26.508.677	97,2
				01		Bunuri si servicii	20.820.000	14.818.000	14.492.670	97,8
				01		Furnituri de birou	700.000	509.000	506.861	99,5
				02		Materiale pentru curatenie	121.000	110.000	105.872	96,2
				03		Incalzit, iluminat si forta motrica	3.500.000	3.574.000	3.397.284	95,0
				04		Apa, canal si salubritate	350.000	356.000	343.676	96,5
				05		Carburanti si lubrifianti	500.000	424.000	422.745	99,7
				06		Piese de schimb	350.000	243.000	219.598	90,3
				08		Posta, telecomunicatii, radio, tv, internet	2.000.000	1.906.000	1.872.403	98,2
			20	01	09	Materiale si prestari de servicii cu caracter functional	11.084.000	5.500.000	5.469.572	99,4
			20	01	30	Alte bunuri si servicii pentru				



Capi- tol	Sub- capi- tol	Pa- ra- graf	Gru- pa / Titlu	Ar- ti- col	Ali- ne- at	Denumire indicator	Credite bugetare initiale	Credite bugetare definitive	Plati efectuate	3/2 %
A						B	1	2	3	4
						intretinere si functionare	2.215.000	2.196.000	2.154.659	98,1
	20		02			Reparatii curente	1.230.000	997.000	974.354	97,7
		05				Bunuri de natura obiectelor de inventar	250.000	280.000	276.789	98,8
			30			Alte obiecte de inventar	250.000	280.000	276.789	98,8
		06				Deplasari, detasari, transferari	940.000	830.000	698.429	84,1
			01			Deplasari interne, detasari, transferari	850.000	655.000	604.152	92,2
			02			Deplasari in strainatate	90.000	175.000	94.277	53,8
			11			Carti, publicatii si materiale documentare	50.000	50.000	35.176	70,3
	20		13			Pregatire profesionala	127.000	46.000	23.716	51,5
			14			Protectia muncii	35.000	45.000	35.848	79,6
			25			Cheltuieli judiciare si extrajudiciare derivate din actiuni in reprezentarea intereselor statului, potrivit dispozitiilor legale	30.000	30.000	18.741	62,4
	20		30			Alte cheltuieli	10.936.000	10.171.000	9.952.954	97,8
			02			Protocol si reprezentare	10.000	7.000	4.131	59,0
			03			Prime de asigurare non-viata	65.000	65.000	46.740	71,9
			04			Chirii	6.000.000	5.780.000	5.684.331	98,3
			06			Prestari servicii pentru transmiterea drepturilor	3.800.000	3.329.000	3.277.078	98,4
	20		30			09 Executarea silita a creantelor bugetare	58.000	58.000	41.654	71,8
			30			Alte cheltuieli cu bunuri si servicii	1.003.000	932.000	899.020	96,4
			30			TITLUL III DOBANZI	500.000	100.000		
			03			Alte dobanzi	500.000	100.000		
			02			Dobanda datorata trezoreriei statului	500.000	100.000		
			51			TITLUL VI TRANSFERURI INTRE UNITATI ALE ADMINISTRATIEI PUBLICE	132.077.000	138.811.000	134.699.929	97,0
			51			01 Transferuri curente	132.077.000	138.811.000	134.699.929	97,0
					17	Transferuri din bugetul asigurarilor pentru somaj catre bugetul asigurarilor sociale de stat	106.169.000	105.169.000	104.728.043	99,5
			51			01 19 Transferuri din bugetul asigurarilor pentru somaj catre bugetul fondului national unic de asigurari sociale de sanatate	25.634.000	33.368.000	29.883.814	89,5
			51			01 20 Transferuri din bugetul asigurarilor pentru somaj catre bugetul asigurarilor sociale de stat reprezentand asigurare pentru accidente de munca si boli profesionale pentru someri pe durata practicii profesionale	274.000	274.000	88.072	32,1

Capi- tol	Sub- capi- tol	Pa- ra- graf	Gru- pa / Titlu	Ar- ti- col	Ali- ne- at	Denumire indicator	Credite bugetare initiale	Credite bugetare definitive	Plati efectuate	3/2 %
A						B	1	2	3	4
			57			TITLUL IX ASISTENTA SOCIALA	431.482.000	443.382.000	442.028.804	99,6
			01			Asigurari sociale	423.653.000	438.653.000	437.377.985	99,7
			02			Ajutoare sociale	7.829.000	4.729.000	4.650.819	98,3
				01		Ajutoare sociale in numerar	7.829.000	4.729.000	4.650.819	98,3
			59			TITLUL XI ALTE CHELTUIELI	1.000.000	1.000.000	742.668	74,2
				17		Despagubiri civile	1.000.000	1.000.000	742.668	74,2
			70			CHELTUIELI DE CAPITAL	3.876.000	876.000	825.737	94,2
			71			TITLUL XIII ACTIVE NEFINANCIARE	3.876.000	876.000	825.737	94,2
				01		Active fixe	2.372.000	367.000	359.729	98,0
				02		Masini, echipamente si mijloace de transport	1.005.000	156.000	151.694	97,2
			71	01	03	Mobilier, aparatura birotica si alte active corporale	167.000	141.000	138.683	98,3
			71	01	30	Alte active fixe	1.200.000	70.000	69.352	99,0
				03		Reparatii capitale aferente activelor fixe	1.504.000	509.000	466.008	91,5
			84			PLATI EFECTUATE IN ANII PRECEDENTI SI RECUPERATE IN ANUL CURENT			-11.351.263	
			85			TITLUL XIX PLATI EFECTUATE IN ANII PRECEDENTI SI RECUPERATE IN ANUL CURENT			-11.351.263	
			85	01		Plati efectuate in anii precedenti si recuperate in anul curent			-11.351.263	
			85	01	03	Plati efectuate in anii precedenti si recuperate in anul curent aferente cheltuielilor curente si operatiunilor financiare ale altor institutii publice			-11.351.263	
6804	07					Asigurari pentru somaj	555.730.000	577.464.000	561.026.519	97,1
	15					Prevenirea excluderii sociale	7.829.000	4.729.000	4.639.743	98,1
		50				Alte cheltuieli in domeniul prevenirii excluderii sociale	7.829.000	4.729.000	4.639.743	98,1
		50				Alte cheltuieli in domeniul asigurarilor si asistentei sociale	145.171.000	137.110.000	134.959.804	98,4
			02			Cheltuieli cu transmiterea si plata drepturilor	3.800.000	3.329.000	3.271.127	98,2
			03			Alte cheltuieli de administrare fond	141.371.000	133.781.000	131.688.677	98,4
8000	04					Partea a V-a ACTIUNI ECONOMICE	378.823.000	207.530.000	202.590.993	97,6
			01			CHELTUIELI CURENTE	378.823.000	207.530.000	204.287.199	98,4
			20			TITLUL II BUNURI SI SERVICII	920.000	920.000	879.270	95,5
			40			TITLUL IV SUBVENTII	508.000	408.000	393.943	96,5
			51			TITLUL VI TRANSFERURI INTRE UNITATI ALE ADMINISTRATIEI PUBLICE	1.107.000			

Capi- tol	Sub- capi- tol	Pa- ra- graf	Gru- pa / Titlu	Ar- ti- col	Ali- ne- at	Denumire indicator	Credite bugetare initiale	Credite bugetare definitive	Plati efectuate	3/2 %
A						B	1	2	3	4
8000		55				TITLUL VII ALTE TRANSFERURI	124.000	124.000	36.541	29,4
		56				TITLUL VIII PROIECTE CU FINANTARE DIN FONDURI EXTERNE NERAMBURSABILE (FEN) POSTADERARE		2.400.000	528.604	22,0
		57				TITLUL IX ASISTENTA SOCIALA	223.989.000	202.503.000	202.444.153	99,9
		58				TITLUL X PROIECTE CU FINANTARE DIN FONDURI EXTERNE NERAMBURSABILE AFERENTE CADRULUI FINANCIAR 2014-2020	152.175.000	1.175.000	4.688	0,3
		84				PLATI EFECTUATE IN ANII PRECEDENTI SI RECUPERATE IN ANUL CURENT			-1.696.206	
		85				TITLUL XIX PLATI EFECTUATE IN ANII PRECEDENTI SI RECUPERATE IN ANUL CURENT			-1.696.206	
8004						ACTIUNI GENERALE ECONOMICE, COMERCIALE SI DE MUNCA	378.823.000	207.530.000	202.590.993	97,6
		01				CHELTUIELI CURENTE	378.823.000	207.530.000	204.287.199	98,4
		20				TITLUL II BUNURI SI SERVICII	920.000	920.000	879.270	95,5
			30			Alte cheltuieli	920.000	920.000	879.270	95,5
				30		Alte cheltuieli cu bunuri si servicii	920.000	920.000	879.270	95,5
		40				TITLUL IV SUBVENTII	508.000	408.000	393.943	96,5
			19			Plati pentru stimularea crearii de locuri de munca	508.000	408.000	393.943	96,5
		51				TITLUL VI TRANSFERURI INTRE UNITATI ALE ADMINISTRATIEI PUBLICE	1.107.000			
		51	01			Transferuri curente	1.107.000			
				18		Transferuri din bugetul asigurarilor pentru somaj catre bugetele locale pt. finantarea programelor pentru ocuparea temporara a fortei de munca si subventionarea locurilor de munca	1.107.000			
		55				TITLUL VII ALTE TRANSFERURI	124.000	124.000	36.541	29,4
			01			A. Transferuri interne	1.000	1.000		
				08		Programe PHARE si alte programe cu finantare nerambursabila	1.000	1.000		
		55	02			B. Transferuri curente in strainatate (catre organizatii internationale)	123.000	123.000	36.541	29,7
		55	02	01		Contributii si cotizatii la organisme internationale	123.000	123.000	36.541	29,7
		56				TITLUL VIII PROIECTE CU FINANTARE DIN FONDURI EXTERNE NERAMBURSABILE (FEN) POSTADERARE		2.400.000	528.604	22,0

Capi- tol	Sub- capi- tol	Pa- ra- graf	Gru- pa / Titlu	Ar- ti- col	Ali- ne- at	Denumire indicator	Credite bugetare initiale	Credite bugetare definitive	Plati efectuate	3/2 %
A						B	1	2	3	4
			56	02		Programe din Fondul Social European (FSE)		2.400.000	528.604	22,0
					03	Cheltuieli neeligibile		2.400.000	528.604	22,0
			57			TITLUL IX ASISTENTA SOCIALA	223.989.000	202.503.000	202.444.153	99,9
				02		Ajutoare sociale	223.989.000	202.503.000	202.444.153	99,9
					01	Ajutoare sociale in numerar	223.989.000	202.503.000	202.444.153	99,9
			58			TITLUL X PROIECTE CU FINANTARE DIN FONDURI EXTERNE NERAMBURSABILE AFERENTE CADRULUI FINANCIAR 2014-2020	152.175.000	1.175.000	4.688	0,3
			58	02		Programe din Fondul Social European (FSE)	152.175.000	1.105.000	3.060	0,2
			58	02	01	Finantarea nationala	22.826.000	286.000	460	0,1
					02	Finantarea externa nerambursabila	129.349.000	819.000	2.600	0,3
				16		Alte facilitati si instrumente postaderare (AFIP)		70.000	1.628	2,3
			58	16	01	Finantarea nationala		8.000	81	1,0
					02	Finantare externa nerambursabila		62.000	1.547	2,4
			84			PLATI EFECTUATE IN ANII PRECEDENTI SI RECUPERATE IN ANUL CURENT			-1.696.206	
			85			TITLUL XIX PLATI EFECTUATE IN ANII PRECEDENTI SI RECUPERATE IN ANUL CURENT			-1.696.206	
			85	01		Plati efectuate in anii precedenti si recuperate in anul curent			-1.696.206	
			85	01	03	Plati efectuate in anii precedenti si recuperate in anul curent aferente cheltuielilor curente si operatiunilor financiare ale altor institutii publice			-1.687.663	
			85	01	05	Plati efectuate in anii precedenti si recuperate in anul curent aferente fondurilor externe nerambursabile			-8.543	
8004	02					Actiuni generale de munca	378.823.000	207.530.000	202.590.993	97,6
				04		Masuri active pentru combaterea somajului	2.027.000	920.000	825.130	89,6
				05		Stimularea crearii de locuri de munca	224.497.000	202.911.000	201.207.159	99,1
				30		Alte actiuni generale de munca	152.299.000	3.699.000	558.704	15,1
8904	01					Cheltuieli sistem asigurari pentru somaj	1.117.441.000	958.331.000	931.204.880	97,1
				02		Cheltuieli fond garantare pentru plata creantelor salariale	23.529.000	23.529.000	19.442.823	82,6

CONTUL DE EXECUTIE A BUGETULUI ASIGURARILOR PENTRU SOMAJ  
pe capitole, subcapitole, paragrafe, titluri de cheltuieli, articole si alineate  
PE ANUL 2017  
(sume alocate din fonduri externe nerambursabile)

Anexa nr. 3/04

Pag. 1 -lei-

Capi- tol	Sub- capi- tol	Pa- ra- graf	Gru- pa/ Titlu	Ar- ti- col	Ali- ne- at	Denumire indicator	Credite bugetare initiale	Credite bugetare definitive	Plati efectuate	3/2 %
A						B	1	2	3	4
5008						FONDURI EXTERNE NERAMBURSABILE	357.000	357.000		
	01					CHELTUIELI CURENTE	73.000	357.000		
	10					TITLUL I CHELTUIELI DE PERSONAL	33.000			
		01				Cheltuieli salariale in bani	33.000			
			01			Salarii de baza	31.000			
				13		Indemnizatii de delegare	2.000			
	20					TITLUL II BUNURI SI SERVICII	40.000			
		01				Bunuri si servicii	34.000			
			30			Alte bunuri si servicii pentru intretinere si functionare	34.000			
	20	30				Alte cheltuieli	6.000			
				04		Chirii	6.000			
	58					TITLUL X PROIECTE CU FINANTARE DIN FONDURI EXTERNE NERAMBURSABILE AFERENTE CADRULUI FINANCIAR 2014-2020		357.000		
		58	02			Programe din Fondul Social European (FSE)		357.000		
				01		Finantarea nationala		357.000		
	70					CHELTUIELI DE CAPITAL	284.000			
	71					TITLUL XIII ACTIVE NEFINANCIARE	284.000			
				01		Active fixe	284.000			
				02		Masini, echipamente si mijloace de transport	284.000			
8000	08					Partea a V-a ACTIUNI ECONOMICE	357.000	357.000		
		01				CHELTUIELI CURENTE	73.000	357.000		
		10				TITLUL I CHELTUIELI DE PERSONAL	33.000			
		20				TITLUL II BUNURI SI SERVICII	40.000			
		58				TITLUL X PROIECTE CU FINANTARE DIN FONDURI EXTERNE NERAMBURSABILE AFERENTE CADRULUI FINANCIAR 2014-2020		357.000		
			70			CHELTUIELI DE CAPITAL	284.000			
			71			TITLUL XIII ACTIVE NEFINANCIARE	284.000			
8008						ACTIUNI GENERALE ECONOMICE, COMERCIALE SI DE MUNCA	357.000	357.000		
		01				CHELTUIELI CURENTE	73.000	357.000		
		10				TITLUL I CHELTUIELI DE PERSONAL	33.000			

Capi- fol	Sub- capi- fol	Pa- ra- graf	Gru- pa/ Titlu	Ar- ti- col	Ali- ne- at	Denumire indicator	Credite bugetare initiale	Credite bugetare definitive	Plati efectuate	3/2 %
A						B	1	2	3	4
			01			Cheltuieli salariale in bani	33.000			
			01			Salarii de baza	31.000			
			13			Indemnizatii de delegare	2.000			
		20				TITLUL II BUNURI SI SERVICII	40.000			
			01			Bunuri si servicii	34.000			
			30			Alte bunuri si servicii pentru intretinere si functionare	34.000			
		20	30			Alte cheltuieli	6.000			
			04			Chirii	6.000			
		58				TITLUL X PROIECTE CU FINANTARE DIN FONDURI EXTERNE NERAMBURSABILE AFERENTE CADRULUI FINANCIAR 2014-2020		357.000		
		58	02			Programe din Fondul Social European (FSE)		357.000		
		58	02	01		Finantarea nationala		357.000		
		70				CHELTUIELI DE CAPITAL	284.000			
		71				TITLUL XIII ACTIVE NEFINANCIARE	284.000			
			01			Active fixe	284.000			
			02			Masini, echipamente si mijloace de transport	284.000			
8008	01					Actiuni generale economice si comerciale	357.000	357.000		
		30				Alte cheltuieli pentru actiuni generale economice si comerciale	357.000	357.000		

SINTEZA  
sumelor alocate pentru institutii publice  
finantate partial din venituri proprii  
pe anul 2017

Anexa nr. 5 / 04 pag. 1 -lei-

Capi- tol	Sub- capi- tol	Pa- ra- graf	Gru- pa / Titlu	Ar- ti- col	Ali- ne- at	Denumire indicator	Prevederi / Credite bugetare initiale	Prevederi / Credite bugetare definitive	Incasari realizate / Plati efectuate	3/2 %
A						B	1	2	3	
0001	10					VENITURI PROPRII TOTAL VENITURI	20.102.000	22.102.000	19.745.721	89,3
0002	10					I.VENITURI CURENTE	602.000	602.000	753.055	125,0
2900						C.VENITURI NEFISCALE	602.000	602.000	753.055	125,0
3300						C2.VANZARI DE BUNURI SI SERVICII	602.000	602.000	753.055	125,0
3310						VENITURI DIN PRESTARI DE SERVICII SI ALTE ACTIVITATI	602.000	602.000	753.055	125,0
3310	50					Alte venituri din prestari servicii si alte activitati	602.000	602.000	753.055	125,0
4200	10					IV.SUBVENTII	19.500.000	21.500.000	18.992.666	88,3
4310						SUBVENTII DE LA ALTE ADMINISTRATII	19.500.000	21.500.000	18.992.666	88,3
	09					Subventii pentru institutii publice	19.500.000	21.500.000	18.992.666	88,3
5010						VENITURI PROPRII - TOTAL CHELTUIELI	20.102.000	22.102.000	19.745.721	89,3
5010		01				CHELTUIELI CURENTE	19.151.000	21.151.000	18.832.240	89,0
		10				TITLUL I CHELTUIELI DE PERSONAL	5.552.000	5.352.000	4.786.358	89,4
		20				TITLUL II BUNURI SI SERVICII	11.518.000	13.918.000	13.597.788	97,6
		56				TITLUL VIII PROIECTE CU FINANTARE DIN FONDURI EXTERNE NERAMBURSABILE (FEN)				
						POSTADERARE	78.000	78.000	77.444	99,2
5010		57				TITLUL IX ASISTENTA SOCIALA	600.000	400.000	370.650	92,6
		58				TITLUL X PROIECTE CU FINANTARE DIN FONDURI EXTERNE NERAMBURSABILE AFERENTE CADRULUI FINANCIAR 2014-2020	1.400.000	1.400.000		
5010		59				TITLUL XI ALTE CHELTUIELI	3.000	3.000		
		70				CHELTUIELI DE CAPITAL	951.000	951.000	938.607	98,6
		71				TITLUL XIII ACTIVE NEFINANCIARE	951.000	951.000	938.607	98,6
		84				PLATI EFECTUATE IN ANII PRECEDENTI SI RECUPERATE IN ANUL CURENT			-25.126	
5010		85				TITLUL XIX PLATI EFECTUATE IN ANII PRECEDENTI SI RECUPERATE IN ANUL CURENT			-25.126	
6500	10					Partea a III-a CHELTUIELI SOCIAL-CULTURALE	20.102.000	22.102.000	19.745.721	89,3
		01				CHELTUIELI CURENTE	19.151.000	21.151.000	18.832.240	89,0
		10				TITLUL I CHELTUIELI DE PERSONAL	5.552.000	5.352.000	4.786.358	89,4
		20				TITLUL II BUNURI SI SERVICII	11.518.000	13.918.000	13.597.788	97,6
		56				TITLUL VIII PROIECTE CU FINANTARE DIN				

Capi- tol	Sub- capi- tol	Pa- ra- graf	Gru- pa / Titlu	Ar- ti- col	Ali- ne- at	Denumire indicator	Prevederi / Credite bugetare initiale	Prevederi / Credite bugetare definitive	Incasari realizate / Plati efectuate	3/2 %
A						B	1	2	3	
						FONDURI EXTERNE NERAMBURSABILE (FEN)				
						POSTADERARE	78.000	78.000	77.444	99,2
6500	10	57				TITLUL IX ASISTENTA SOCIALA	600.000	400.000	370.650	92,6
		58				TITLUL X PROIECTE CU FINANTARE DIN FONDURI EXTERNE NERAMBURSABILE AFERENTE CADRULUI FINANCIAR 2014-2020	1.400.000	1.400.000		
6500	10	59				TITLUL XI ALTE CHELTUIELI	3.000	3.000		
		70				CHELTUIELI DE CAPITAL	951.000	951.000	938.607	98,6
		71				TITLUL XIII ACTIVE NEFINANCIARE	951.000	951.000	938.607	98,6
		84				PLATI EFECTUATE IN ANII PRECEDENTI SI RECUPERATE IN ANUL CURENT			-25.126	
6500	10	85				TITLUL XIX PLATI EFECTUATE IN ANII PRECEDENTI SI RECUPERATE IN ANUL CURENT			-25.126	
6510						INVATAMANT	20.102.000	22.102.000	19.745.721	89,3
			01			CHELTUIELI CURENTE	19.151.000	21.151.000	18.832.240	89,0
			10			TITLUL I CHELTUIELI DE PERSONAL	5.552.000	5.352.000	4.786.358	89,4
			20			TITLUL II BUNURI SI SERVICII	11.518.000	13.918.000	13.597.788	97,6
			56			TITLUL VIII PROIECTE CU FINANTARE DIN FONDURI EXTERNE NERAMBURSABILE (FEN)				
						POSTADERARE	78.000	78.000	77.444	99,2
6510			57			TITLUL IX ASISTENTA SOCIALA	600.000	400.000	370.650	92,6
			58			TITLUL X PROIECTE CU FINANTARE DIN FONDURI EXTERNE NERAMBURSABILE AFERENTE CADRULUI FINANCIAR 2014-2020	1.400.000	1.400.000		
6510			59			TITLUL XI ALTE CHELTUIELI	3.000	3.000		
			70			CHELTUIELI DE CAPITAL	951.000	951.000	938.607	98,6
			71			TITLUL XIII ACTIVE NEFINANCIARE	951.000	951.000	938.607	98,6
			84			PLATI EFECTUATE IN ANII PRECEDENTI SI RECUPERATE IN ANUL CURENT			-25.126	
6510			85			TITLUL XIX PLATI EFECTUATE IN ANII PRECEDENTI SI RECUPERATE IN ANUL CURENT			-25.126	